



Sebastián Boris



Introducción

Nuestra empresa se dedica a la fabricación y comercialización de indumentaria textil. Entre los productos desarrollados se encuentran las prendas térmicas, impermeables, antiestáticas, ignífugas, líneas técnicas, ropa deportiva y de uso urbano.

Contamos con una trayectoria de 13 años en el mercado. La fábrica se encuentra ubicada en el Parque Industrial Tecnológico Quilmes en Buenos Aires, además contamos con puntos de ventas propios en Temperley (Buenos Aires), en Comodoro Rivadavia (Chubut), Neuquén (Neuquén Capital) y Mendoza (Capital) como así también una amplia cartera de Distribuidores y Clientes usuarios en la gran mayoría de país.

Nuestros pilares básicos son la calidad y el diseño, sin dejar de lado la seguridad industrial como regla básica, pero combinando el buen gusto y calidad en los materiales con todas las normas nacionales de seguridad.

Comercializamos de forma directa, con un amplio stock, la línea de Calzados Boris, con más de 50 años de trayectoria en el mercado.

También contamos con la representación de primeras marcas, como Libus, Dupont, Caran, Maxiquant, Conoflex y demás líneas de artículos que componen a la amplia familia de los EPP, (elementos de protección personal).



Sebastián Boris



Nuestras Marcas



Normas





ART

DESCRIPCION

PARKAS - LÍNEA IMPERMEABLE

12



MODELO: CAMPERA ROMPEVIENTO
TELA EXTERIOR: SILVER DE POLYESTER IMPERMEABLE
BOLSILLOS: 2 INFERIORES CON CIERRES
CAPUCHA: ESCONDIDA
TALLE: XS AL 5XL.

301



MODELO: CHALECO TERMICO PREMIUM
TELA EXTERIOR: TRUCKER DE POLYESTER IMPERMEABLE
TELA INTERIOR: POLAR ANTIPILLING
BOLSILLOS: 2 SUPERIORES, 1 PLAQUE CON FUELLE Y TAPA, OTRO CON CIERRE / 2 INFERIORES
 DOBLES PLAQUE CON TAPAS
TALLE: XS AL 5XL

302



MODELO: CHALECO TERMICO ECONOMICO
TELA EXTERIOR: TRUCKER DE POLYESTER IMPERMEABLE
ABRIGO: GUATA DE 150 grs
TELA INTERIOR: TAFETA DE ALTA DENSIDAD
BOLSILLOS: 2 INFERIORES CON CIERRE
TALLE: XS AL 5XL

307



MODELO: CHALECO TERMICO PREMIUM
TELA EXTERIOR: TRUCKER DE POLYESTER IMPERMEABLE
TELA INTERIOR: POLAR ANTIPILLING
BOLSILLOS: 2 SUPERIORES CON CIERRES / 2 INFERIORES CON CIERRES
TALLE: XS AL 5XL

ART

DESCRIPCION

PARKAS - LÍNEA IMPERMEABLE

401



MODELO: CAMPERON
TELA EXTERIOR: TRUCKER DE POLYESTER IMPERMEABLE
ABRIGO: GUATA DE 150 grs
TELA INTERIOR: TAFETA DE ALTA DENSIDAD
BOLSILLOS: 1 SUPERIOR IZQUIERDO CON CIERRE / 2 INFERIORES DOBLES PLAQUE CON TAPAS Y CIERRES
CAPUCHA: DESMONTABLE TIPO ANATOMICA
TALLE: XS AL 5XL

402



MODELO: PARKA ECONOMICA
TELA EXTERIOR: TRUCKER DE POLYESTER IMPERMEABLE
ABRIGO: GUATA DE 150 grs
TELA INTERIOR: TAFETA DE ALTA DENSIDAD
BOLSILLOS: 2 INFERIORES CON CIERRE
CAPUCHA: DESMONTABLE
TALLE: XS AL 5XL.

402R



MODELO: PARKA ECONOMICA FLUO C/ REFLECTIVO DE 2"
TELA EXTERIOR: TRUCKER DE POLYESTER IMPERMEABLE FLUO DE ALTA VISIBILIDAD
ABRIGO: GUATA DE 150 grs
TELA INTERIOR: TAFETA DE ALTA DENSIDAD
BOLSILLOS: 2 INFERIORES CON CIERRE
CAPUCHA: DESMONTABLE
TALLE: XS AL 5XL.


405

*Evolución*

MODELO: CAMPERON PREMIUM
TELA EXTERIOR: TRUCKER DE POLYESTER IMPERMEABLE
TELA INTERIOR: POLAR ANTIPILLING
BOLSILLOS: 2 SUPERIORES CON CIERRES / 2 INFERIORES DOBLES PLAQUE CON TAPAS / 1 MANGA IZQUIERDA CON CIERRE
CAPUCHA: DESMONTABLE TIPO OREJA DE PERRO
TALLE: XS AL 5XL.

406

*Evolución*

MODELO: CAMPERON
TELA EXTERIOR: TRUCKER DE POLYESTER IMPERMEABLE
ABRIGO:  AISLANTE TERMICO DE ALTA CAPACIDAD
TELA INTERIOR: TAFETA DE ALTA DENSIDAD
BOLSILLOS: 2 SUPERIORES CON CIERRES / 2 INFERIORES CON CIERRES
CAPUCHA: DESMONTABLE TIPO ANATOMICA
TALLE: XS AL 5XL.

ART

DESCRIPCION

406X

**MODELO:** CAMPERON**TELA EXTERIOR:** TRUCKER DE POLYESTER IMPERMEABLE**ABRIGO:**  AISLANTE TERMICO DE ALTA CAPACIDAD**TELA INTERIOR:** POLAR ANTIPIILING**BOLSILLOS:** 2 SUPERIORES CON CIERRES / 2 INFERIORES CON CIERRES**CAPUCHA:** DESMONTABLE TIPO ANATOMICA**DETALLE:** ABERTURA EN LATERALES C/ CIERRES**TALLE:** XS AL 5XL.

419

PARKAS - LÍNEA IMPERMEABLE

**MODELO:** CAMPERA AVIADORA**TELA EXTERIOR:** TRUCKER DE POLYESTER IMPERMEABLE**TELA INTERIOR:** POLAR ANTIPIILING**BOLSILLOS:** 1 SUPERIOR CON CIERRE / 2 INFERIORES CON CIERRES**TALLE:** XS AL 5XL

451

**MODELO:** CAMPERA IMPERMEABLE ECONOMICA, TIPO PARKA**TELA EXTERIOR:** TRUCKER DE POLYESTER IMPERMEABLE**TELA INTERIOR:** TAFETA**ABRIGO:** GUATA DE 150 grs**BOLSILLOS:** 2 INFERIORES OJAL**CAPUCHA:** FIJA CON REGULACION**TALLE:** XS A 5XL

452

PARKAS - LÍNEA IMPERMEABLE

**MODELO:** CAMPERA IMPERMEABLE ECONOMICA, TIPO PARKA MANGAS DESMONTABLES**TELA EXTERIOR:** TRUCKER DE POLYESTER IMPERMEABLE**TELA INTERIOR:** POLAR ANTIPIILING**BOLSILLOS:** 2 INFERIORES OJAL**CAPUCHA:** FIJA CON REGULACION**TALLE:** XS A 5XL**DETALLE:** MANGAS DESMONTABLES

453

**MODELO:** CAMPERA IMPERMEABLE ECONOMICA, TIPO PARKA**TELA EXTERIOR:** SILVER DE POLYESTER IMPERMEABLE**TELA INTERIOR:** TAFETA**ABRIGO:** GUATA DE 150 grs**BOLSILLOS:** 2 INFERIORES OJAL**CAPUCHA:** FIJA CON REGULACION**TALLE:** XS A 5XL

ART

DESCRIPCION

MAMELUCOS - LÍNEA IMPERMEABLE

501

**MODELO:** MAMELUCO TERMICO CORTE MANGA RANGLAN**TELA EXTERIOR:** TRUCKER POLYESTER IMPERMEABLE**ABRIGO:** GUATA 150 grs**TELA INTERIOR:** TAFETA DE ALTA DENSIDAD**BOLSILLOS:** 2 SUPERIORES CON CIERRES / 2 INFERIORES DELANTEROS CON CIERRES / 2 INFERIORES TRASEROS PLAQUE CON TAPA**CAPUCHA:** DESMONTABLE TIPO ANATOMICA**DETALLE:** CIERRES EN BOTAMANGAS**TALLE:** XS AL 5XL

502

**MODELO:** MAMELUCO PREMIUM CORTE MANGA AMERICANA**TELA EXTERIOR:** TRUCKER POLYESTER IMPERMEABLE**TELA INTERIOR:** POLAR ANTIPILLING**BOLSILLOS:** 2 SUPERIORES CON CIERRES / 2 INFERIORES DELANTEROS CON CIERRES / 2 INFERIORES TRASEROS PLAQUE CON TAPA**CAPUCHA:** ESCONDIDA**DETALLE:** CIERRES EN PIERNAS DE 1 METRO**TALLE:** XS AL 5XL

503

**MODELO:** MAMELUCO SILVER CORTE MANGA RANGLAN**TELA EXTERIOR:** SILVER POLYESTER IMPERMEABLE**ABRIGO:** GUATA 150 grs**TELA INTERIOR:** TAFETA DE ALTA DENSIDAD**BOLSILLOS:** 1 SUPERIOR PLAQUE CON TAPA / 2 INFERIORES DELANTEROS PLAQUE / 2 INFERIORES TRASEROS PLAQUE CON TAPA**CAPUCHA:** DESMONTABLE**DETALLE:** CIERRES EN BOTAMANGAS**TALLE:** XS AL 5XL

505

**MODELO:** MAMELUCO CORTE MANGA RANGLAN**TELA EXTERIOR:** TRUCKER POLYESTER IMPERMEABLE**ABRIGO:**  AISLANTE TERMICO DE ALTA CAPACIDAD**TELA INTERIOR:** TAFETA DE ALTA DENSIDAD**BOLSILLOS:** 2 SUPERIORES CON CIERRES / 2 INFERIORES DELANTEROS CON CIERRES / 2 INFERIORES TRASEROS PLAQUE CON TAPA**CAPUCHA:** DESMONTABLE TIPO ANATOMICA**DETALLE:** CIERRES EN BOTAMANGAS**TALLE:** XS AL 5XL

ART


DESCRIPCION

505N



MODELO: MAMELUCO TERMICO MANGA RANGLAN FLUO C/ REFLECTIVO DE 2"

TELA EXTERIOR: TRUCKER DE POLYESTER IMPERMEABLE FLUO DE ALTA VISIBILIDAD

ABRIGO:  AISLANTE TERMICO DE ALTA CAPACIDAD

TELA INTERIOR: TAFETA DE ALTA DENSIDAD

BOLSILLOS: 2 SUPERIORES / 2 INFERIORES DELANTEROS / 2 INFERIORES TRASEROS

CAPUCHA: DESMONTABLE TIPO ANATOMICA

DETALLE: CIERRES EN BOTAMANGAS

TALLE: 3XS, 2XS, XS, M, L, XL, 2XL, 3XL, 4XL, 5XL, 6XL

506



MODELO: MAMELUCO TERMICO ECONOMICO CORTE MANGA RANGLAN

TELA EXTERIOR: TRUCKER POLYESTER IMPERMEABLE

ABRIGO: GUATA 150 grs

TELA INTERIOR: TAFETA DE ALTA DENSIDAD

BOLSILLOS: 2 INFERIORES DELANTEROS PLAQUE / 1 INFERIOR TRASERO PLAQUE

CAPUCHA: DESMONTABLE

TALLE: XS AL 5XL

506N



MODELO: MAMELUCO TERMICO ECONOMICO MANGA RANGLAN FLUO C/ REFLECTIVO DE 2"

TELA EXTERIOR: TRUCKER DE POLYESTER IMPERMEABLE FLUO DE ALTA VISIBILIDAD

ABRIGO: GUATA 150 grs

TELA INTERIOR: TAFETA DE ALTA DENSIDAD

BOLSILLOS: 2 INFERIORES DELANTEROS PLAQUE / 1 INFERIOR TRASERO PLAQUE

CAPUCHA: DESMONTABLE

TALLE: XS AL 5XL.

201

PANTALONES - LÍNEA IMPERMEABLE



MODELO: PANTALON TERMICO

TELA EXTERIOR: TRUCKER POLYESTER IMPERMEABLE

ABRIGO: GUATA 150 grs

TELA INTERIOR: TAFETA DE ALTA DENSIDAD

BOLSILLOS: 2 DELANTEROS PLAQUE CON TAPAS / 1 TRASERO PLAQUE CON TAPA

DETALLES: CIERRES EN BOTAMANGAS

TALLE: XS AL 5XL

ART

DESCRIPCION

CAMPERAS - CHALECOS / LÍNEA ANTIESTÁTICA

300



MODELO: CHALECO ECONOMICO
TELA EXTERIOR: TRUCKER POLYESTER IMPERMEABLE
BOLSILLOS: 2 INFERIORES CON CIERRE
TALLE: XS AL 5XL.


310



MODELO: CHALECO ANTIESTATICO C/ REFLECTIVO DE 2"
TELA EXTERIOR: GABARDINA DE 8 OZ
BOLSILLOS: 2 DELANTEROS SUPERIORES DOBLES PLAQUE Y 2 DELANTEROS INFERIORES
 PLAQUE CON TAPAS
TALLE: XS AL 5XL.


311



MODELO: CHALECO ANTIESTATICO
TELA EXTERIOR:  GABARDINA 9 OZ. ALTA DENSIDAD
ABRIGO: GUATA DE 150 grs
TELA INTERIOR: GABARDINA 6 OZ
BOLSILLOS: 2 SUPERIORES, 1 PLAQUE CON FUELLE Y TAPA, OTRO CON CIERRE / 2 INFERIORES
 DOBLES PLAQUE CON TAPAS
TALLE: XS AL 5XL.


311-R



MODELO: CHALECO ANTIESTATICO C/ REFLECTIVO
TELA EXTERIOR:  GABARDINA 9 OZ. ALTA DENSIDAD
ABRIGO: GUATA DE 150 grs
TELA INTERIOR: GABARDINA 6 OZ
BOLSILLOS: 2 SUPERIORES, 1 PLAQUE CON FUELLE Y TAPA, OTRO CON CIERRE / 2 INFERIORES
 DOBLES PLAQUE CON TAPAS
TALLE: XS AL 5XL.

317



MODELO: CHALECO PREMIUM ANTIESTATICO
TELA EXTERIOR:  GABARDINA 9 OZ. ALTA DENSIDAD
ABRIGO: GUATA 150 grs
TELA INTERIOR: GABARDINA 6 OZ
BOLSILLOS: 2 SUPERIORES CON CIERRES / 2 INFERIORES CON CIERRES
TALLE: XS AL 5XL.

ART

DESCRIPCION

411

**MODELO:** CAMPERON ANTIESTATICO**TELA EXTERIOR:** GABARDINA 8 OZ**ABRIGO:** GUATA DE 150 grs**INTERIOR:** GABARDINA 6 OZ**BOLSILLOS:** 1 SUPERIOR IZQUIERDO CON CIERRE / 2 INFERIORES DOBLES PLAQUE CON TAPAS Y CIERRES**CAPUCHA:** DESMONTABLE TIPO ANATOMICA**TALLE:** XS AL 5XL

412

**MODELO:** PARKA ECONOMICA ANTIESTATICA**TELA EXTERIOR:** GABARDINA 8 OZ**ABRIGO:** GUATA DE 150 grs**TELA INTERIOR:** GABARDINA 6 OZ**BOLSILLOS:** 2 INFERIORES CON CIERRE**CAPUCHA:** DESMONTABLE**TALLE:** XS AL 5XL

461

**MODELO:** CAMPERA DE GABARDINA ECONOMICA, TIPO PARKA**TELA EXTERIOR:** GABARDINA DE 8 OZ**TELA INTERIOR:** GABARDINA DE 6 OZ**ABRIGO:** GUATA DE 150 grs**BOLSILLOS:** 2 INFERIORES OJAL**CAPUCHA:** FIJA CON REGULACION**TALLE:** XS A 5XL

414

*Evolucion***MODELO:** CAMPERON ANTIESTATICO**TELA EXTERIOR:**  GABARDINA 9 OZ DE ALTA DENSIDAD**ABRIGO:**  AISLANTE TERMICO DE ALTA CAPACIDAD**TELA INTERIOR:** GABARDINA 6 OZ**BOLSILLOS:** 2 SUPERIORES CON CIERRES / 2 INFERIORES CON CIERRES**CAPUCHA:** DESMONTABLE TIPO ANATOMICA**TALLE:** XS AL 5XL

ART

DESCRIPCION

414X

**MODELO:** CAMPERON ANTIESTATICO**TELA EXTERIOR:**  GABARDINA 9 OZ DE ALTA DENSIDAD**ABRIGO:**  AISLANTE TERMICO DE ALTA CAPACIDAD**TELA INTERIOR:** GABARDINA 6 OZ**BOLSILLOS:** 2 SUPERIORES CON CIERRES / 2 INFERIORES CON CIERRES**CAPUCHA:** DESMONTABLE TIPO ANATOMICA**DETALLE:** ABERTURA EN LATERALES C/ CIERRES**TALLE:** XS AL 5XL

111


MAMELUCOS / LÍNEA ANTIESTÁTICA

**MODELO:** MAMELUCO ANTIESTATICO CORTE MANGA AMERICANA**TELA EXTERIOR:**  GABARDINA 9 OZ DE ALTA DENSIDAD**BOLSILLOS:** 2 SUPERIORES CON CIERRES / 2 INFERIORES DELANTEROS CON APERTURA LATERAL

P/ CONEXION PRENDA INTERNA / 2 INFERIORES TRASEROS PLAQUE

DETALLE: CIERRES EN BOTAMANGAS / CINTURA

EN ESPALDA C/ REFLECTIVO

TALLE: 48 AL 66**TALLE:** 68 AL 88

 CON AJUSTA CORDON / FUELLE

111-R

**MODELO:** MAMELUCO ANTIESTATICO CORTE MANGA AMERICANA C/ REFLECTIVO DE 2"**TELA EXTERIOR:**  GABARDINA 9 OZ DE ALTA DENSIDAD**BOLSILLOS:** 2 SUPERIORES CON CIERRES / 2 INFERIORES DELANTEROS CON APERTURA LATERAL

P/ CONEXION PRENDA INTERNA / 2 INFERIORES TRASEROS PLAQUE

DETALLE: CIERRES EN BOTAMANGAS / CINTURA

EN ESPALDA C/ REFLECTIVO / REFLECTIVO 2" PIERNAS, BRAZOS Y ESPALDA

TALLE: 48 AL 66**TALLE:** 68 AL 88

 CON AJUSTA CORDON / FUELLE

115

**MODELO:** MAMELUCO ANTIESTATICO ECONOMICO CORTE MANGA RANGLAN**TELA EXTERIOR:** GABARDINA 8 OZ**BOLSILLOS:** 2 SUPERIORES, UNO PLAQUE CON TAPA Y OTRO CON CIERRE / 2 INFERIORES DELANTEROS PLAQUE / 1 INFERIOR TRASERO PLAQUE CON TAPA**DETALLE:** ELASTICO EN ESPALDA ALTURA CINTURA**TALLE:** 48 AL 66**TALLE:** 68 AL 88

ART

DESCRIPCION

115-R



MODELO: MAMELUCO ANTIESTATICO ECONOMICO CORTE MANGA RANGLAN
TELA EXTERIOR: GABARDINA 8 OZ
BOLSILLOS: 2 *SUPERIORES*, UNO PLAQUE CON TAPA Y OTRO CON CIERRE / 2 *INFERIORES*
 DELANTEROS PLAQUE / 1 *INFERIOR* TRASERO PLAQUE CON TAPA
DETALLE: CIERRES EN BOTAMANGAS / ELASTICO EN ESPALDA ALTURA CINTURA / C/ REFLECTIVO
 DE 2". PIERNAS, BRAZOS Y ESPALDA
TALLE: 48 AL 66
TALLE: 68 AL 88

116



MODELO: MAMELUCO ANTIESTATICO ECONOMICO CORTE MANGA AMERICANA
TELA EXTERIOR: GABARDINA 8 OZ
BOLSILLOS: 2 *SUPERIORES* CON CIERRE / 2 *INFERIORES* DELANTEROS / 2 *INFERIOR* TRASE -
 RO CON CIERRE
DETALLE: CIERRES EN BOTAMANGAS / CINTURA CON ELASTICO / FUELLE EN ESPALDA C/ VIVO
 REFLECTIVO
TALLE: 48 AL 66
TALLE: 68 AL 88

511



MODELO: MAMELUCO TERMICO ANTIESTATICO CORTE MANGA RANGLAN
TELA EXTERIOR: GABARDINA 8 OZ
ABRIGO: GUATA 150 grs
TELA INTERIOR: GABARDINA 6 OZ
BOLSILLOS: 2 *SUPERIORES* CON CIERRES / 2 *INFERIORES* DELANTEROS CON CIERRES / 2 *INFE-*
RIORES TRASEROS PLAQUE CON TAPA
CAPUCHA: DESMONTABLE TIPO ANATOMICA
DETALLE: CIERRES EN BOTAMANGAS
TALLE: XS AL 5XL

516



MODELO: MAMELUCO TERMICO ANTIESTATICO CORTE MANGA RANGLAN
TELA EXTERIOR: GABARDINA 8 OZ
ABRIGO: GUATA 150 grs
TELA INTERIOR: GABARDINA 6 OZ
BOLSILLOS: 2 *INFERIORES* DELANTEROS Y 2 *INFERIORES* TRASEROS PLAQUE CON TAPA
CAPUCHA: DESMONTABLE TIPO ANATOMICA
DETALLE: CIERRES EN BOTAMANGAS
TALLE: XS AL 5XL

ART

DESCRIPCION

513



MODELO: MAMELUCO TERMICO PREMIUM ANTIESTATICO CORTE MANGA RANGLAN

TELA EXTERIOR:  GABARDINA 9 OZ DE ALTA DENSIDAD

ABRIGO:  AISLANTE TERMICO DE ALTA CAPACIDAD

TELA INTERIOR: GABARDINA 6 OZ

BOLSILLOS: 2 SUPERIORES CON CIERRES / 2 INFERIORES DELANTEROS CON CIERRES / 2 INFERIORES TRASEROS PLAQUE CON TAPA

CAPUCHA: DESMONTABLE TIPO ANATOMICA

DETALLE: CIERRES EN BOTAMANGAS

TALLE: XS AL 5XL

101



MODELO: MAMELUCO ANTIACIDO CORTE MANGA RANGLAN

TELA EXTERIOR: POPLIN POLYESTER ALGODON


BOLSILLOS: 2 SUPERIORES CON CIERRES / 2 INFERIORES DELANTEROS CON APERTURA LATERAL P/ CONEXION PRENDA INTERNA / 2 INFERIORES TRASEROS TIPO PLAQUE

DETALLE: CIERRES EN BOTAMANGAS / CINTURA

ESPALDA C/ REFLECTIVO

TALLE: 48 AL 66

TALLE: 68 AL 88

 AJUSTA CORDON / FUELLE EN

103



MODELO: AMBO, CHAQUETA Y PANTALON

TELA EXTERIOR: POPLIN POLIESTER - ALGODON ANTIACIDO

BOLSILLOS: CHAQUETA 1 SUPERIOR - 2 INFERIORES / PANTALON 2 BOLSILLOS DELANTEROS - 2 BOLSILLOS TRASEROS

TALLE: XS AL 5XL.

DETALLE: PANTALON CON CINTURA ELASTIZADA CON CORDON

105



MODELO: MAMELUCO ANTIACIDO ECONOMICO CORTE MANGA RANGLAN

TELA EXTERIOR: POPLIN POLYESTER ALGODON

BOLSILLOS: 2 SUPERIORES, UNO PLAQUE CON TAPA Y OTRO CON CIERRE / 2 INFERIORES DELANTEROS PLAQUE / 1 INFERIOR TRASERO PLAQUE CON TAPA

DETALLE: ELASTICO EN ESPALDA ALTURA CINTURA

TALLE: 48 AL 66

TALLE: 68 AL 88

ART

DESCRIPCION

105-R

**MODELO:** MAMELUCO ANTIACIDO ECONOMICO CORTE MANGA RANGLAN C/ REFLECTIVO 2"**TELA EXTERIOR:** POPLIN POLYESTER ALGODON**BOLSILLOS:** 2 *SUPERIORES*, UNO PLAQUE CON TAPA Y OTRO CON CIERRE / 2 *INFERIORES*DELANTEROS PLAQUE / 1 *INFERIOR* TRASERO PLAQUE CON TAPA**DETALLE:** CIERRE BOTAMANGA / ELASTICO EN ESPALDA ALTURA CINTURA, C/ REFLECTIVO DE 2" EN PIERNAS, BRAZOS Y ESPALDA**TALLE:** 48 AL 66**TALLE:** 68 AL 88

601

**MODELO:** CAMPERA DE POLAR**TELA EXTERIOR:** POLAR ANTIPIILING**BOLSILLOS:** 2 *INFERIORES* DELANTEROS CON CIERRE

DETALLE: AJUSTE CON ELASTICO EN CINTURA

TALLES: XS AL 5XL

POLARES

602

**MODELO:** CHALECO DE POLAR**TELA EXTERIOR:** POLAR ANTIPIILING**BOLSILLOS:** 2 *INFERIORES* DELANTEROS CON CIERRE

DETALLE: AJUSTE CON ELASTICO EN CINTURA

TALLE: XS AL 5XL

603

**MODELO:** BUZO POLAR TIPO CHOMBA**TELA EXTERIOR:** POLAR ANTIPIILING**BOLSILLOS:** 2 *INFERIORES* DELANTEROS CON CIERRE

DETALLE: AJUSTE CON ELASTICO EN CINTURA

TALLE: XS AL 5XL

701

**MODELO:** BUZO DE FRIZA**TELA EXTERIOR:** FRIZA INVISIBLE**DETALLE:** PUÑOS, CUELLO Y CINTURA DE MORLEY**TALLE:** XS AL 5XL

BUZO FRIZA / REMERA

ART

DESCRIPCION

702



MODELO: PANTALON DE FRIZA
TELA EXTERIOR: FRIZA INVISIBLE
BOLSILLOS: 2 BOLSILLOS DELANTEROS SUPERIORES TIPO PLAQUE Y 1 BOLSILLO TRASERO TIPO PLAQUE
DETALLE: CINTURA ELASTIZADA CON CORDON
TALLE: XS AL 5XL

702-R



MODELO: PANTALON DE FRIZA C/ BOTMANAGA DE MORLEY
TELA EXTERIOR: FRIZA INVISIBLE
BOLSILLOS: 2 BOLSILLOS DELANTEROS SUPERIORES TIPO PLAQUE Y 1 BOLSILLO TRASERO TIPO PLAQUE
DETALLE: CINTURA ELASTIZADA CON CORDON Y BOTAMANGA DE MORLEY
TALLE: XS AL 5XL

3001



MODELO: CHOMBA DE PIQUE
TELA EXTERIOR: PIQUE DE ALGODON Y POLYESTER
DETALLE: MANGA CORTA / CUELLO TEJIDO CON CARTERA COMBINADA CON POPLIN CAMISERO
TALLE: XS AL 5XL

3002



MODELO: REMERA DE JERSEY
TELA EXTERIOR: JERSEY ALGODÓN PEINADO 24/1 **BLANCO**
DETALLE: MANGA CORTA / CUELLO DE MORLEY
TALLE: XS AL 5XL

ART

DESCRIPCION

3002



MODELO: REMERA DE JERSEY
TELA EXTERIOR: JERSEY ALGODÓN PEINADO 24/1 **COLOR**
DETALLE: MANGA CORTA / CUELLO DE MORLEY
TALLE: XS AL 5XL

3010



MODELO: CHOMBA DE JERSEY
TELA EXTERIOR: JERSEY ALGODON PEINADO 24/1
DETALLE: MANGA CORTA / CUELLO DE POPLIN CAMISERO
TALLE: XS AL 5XL

3010 L

BUZO FRIZA / REMERA



MODELO: CHOMBA DE JERSEY MANGA LARGA
TELA EXTERIOR: JERSEY ALGODON PEINADO 24/1
DETALLE: MANGA LARGA / CUELLO DE POPLIN CAMISERO
TALLE: XS AL 5XL

3011



MODELO: CHOMBA DE PIQUE MANGA LARGA
TELA EXTERIOR: PIQUE DE ALGODON Y POLIESTER
DETALLE: MANGA LARGA / CUELLO TEJIDO CON CARTERA COMBINADA CON POPLIN CAMISERO
TALLE: XS AL 5XL

3004



MODELO: CALZONCILLO TERMICO
TELA EXTERIOR: PRIMERA PIEL DE POLYESTER RESPIRABLE
DETALLE: VENTILACION EN ENTREPIERNAS
TALLE: XS AL 5XL

ART

DESCRIPCION

3006



MODELO: REMERA TERMICA
TELA EXTERIOR: PRIMERA PIEL DE POLYESTER RESPIRABLE
DETALLE: MANGA LARGA / CUELLO REDONDO
TALLE: XS AL 5XL

903

JEAN



MODELO: CAMISA JEAN
TELA EXTERIOR: JEAN 7 OZ
BOLSILLOS: 2 SUPERIORES PLAQUE CON TAPA
DETALLE: CANESU DELANTERO Y TRASERO DOBLES / COMBINACION CON POPLIN CAMISERO
TALLE: 36 AL 54
TALLE: 56 AL 72

904



MODELO: PANTALON JEAN
TELA EXTERIOR: JEAN 11.5 OZ
BOLSILLOS: 2 DELANTEROS TIPO OJAL / 2 TRASEROS TIPO PLAQUE
DETALLE: CORTE CLASICO / LAVADO STONE
TALLE: 36 AL 54
TALLE: 56 AL 72

915



MODELO: CAMISA JEAN
TELA EXTERIOR: JEAN 7 OZ
BOLSILLOS: 2 SUPERIORES PLAQUE
DETALLE: CUELLO COMBINADO CON POPLIN CAMISERO
TALLE: 36 AL 54
TALLE: 56 AL 72

ART

DESCRIPCION

4001


TIEMPO LIBRE



MODELO: CAMISA ANTITRANSPIRANTE Y SECADO RAPIDO
TELA EXTERIOR: SUPPLEX NYLON TEXTURIZADO POR AIRE
BOLSILLOS: 2 DELANTEROS CON CIERRES
DETALLE: MANGA LARGA C/ REGULACION
TALLE: XS al 5XL

4021



MODELO: CAMISA
TELA EXTERIOR: ALGODON PIMA PERUA 
BOLSILLOS: 2 DELANTEROS CON CIERRES
DETALLE: FUELLE EN ESPALDA CON RESPIRACION / MANGA LARGA C/ REGULACION
TALLE: 36 AL 54
TALLE: 56 AL 72

5001

TIEMPO LIBRE



MODELO: PANTALON ANTITRANSPIRANTE Y SECADO RAPIDO
TELA EXTERIOR: SUPPLEX NYLON TEXTURIZADO POR AIRE
BOLSILLOS: 2 DELANTEROS CON CIERRES / 2 LATERALES CON CIERRES / 2 TRASEROS CON CIERRES
DETALLE: RESPIRACION EN ENTREPIERNAS CON CIERRES
TALLE: XS AL 5XL

5011



MODELO: PANTALON GABARDINA
TELA EXTERIOR: GABARDINA DE 8 OZ
BOLSILLOS: 2 DELANTEROS SUPERIORES / 2 DELANTEROS INFERIORES CON CIERRES / 2 TRASEROS CON CIERRE Y DOS LATERALES CON CIERRE .
DETALLE: RESPIRACION EN ENTREPIERNAS CON CIERRES/ CIERRE LATERAL EN BOTAMANGA
TALLE: XS AL 5XL

1

ACCESORIOS



MODELO: CUELLO POLAR
TELA EXTERIOR: POLAR ANTIPILLING
DETALLE: REGULACION CON TANCAS

ART

DESCRIPCION

2



MODELO: GORRO FRISA ANTIESTATICO
TELA EXTERIOR: FRISA INVISIBLE
DETALLE: REGULACION CON TANCAS
 TALLE: S AL XL

4



MODELO: PASAMONTAÑAS ANTIESTATICO
TELA EXTERIOR: FRISA INVISIBLE
DETALLE: APERTURA BOCA CON CIERRE

7



MODELO: CUBRE CASCO TERMICO ANTIESTATICO
TELA EXTERIOR: FRISA INVISIBLE
DETALLE: C/ REFLECTIVO DE 2"
DETALLE: APERTURA EN BOCA CON VELCRO

8

NUEVO



MODELO: GORRO MATELASEADO
TELA EXTERIOR: CIRE MATELASEADO
TELA INTERIOR: POLAR ANTIPILLING
DETALLE: C/ VISERA Y APERTURA EN BOCA C/ BROCHE

ART

DESCRIPCION

T01



MODELO: MANTA DE POLAR ANTIPILLING
MEDIDA: 2,40 X 1,50 Mts.
DETALLE: MANTA DE ABRIGO C/ FUNDA TRANSPORTABLE

BOLSOMARIN



MODELO: BOLSO MARINERO DE TRUCKER
DETALLE: CON OJALILLOS Y REFUERZOS
TAMAÑO: 30 CM X 1 MTS

804

SEGURIDAD VIAL



MODELO: CHALECO GRADO 1
DETALLE: CON REFLECTIVO DE 2", COLOR NARANJA O AMARILLO

SBCHALE805



MODELO: CHALECO GRADO 2
DETALLE: CON REFLECTIVO DE 2", COLOR NARANJA

ART

DESCRIPCION

801

FAJAS LUMBARES

**MODELO:** FAJA LUMBAR**DETALLE:** CON ELASTICO DE 20 CM Y VELCRO / 6 BALLENAS**TALLE:** 1 AL 6

235

MEDIAS TERMICAS LINEA ECONOMICA

**MODELO:** MEDIA TERMICA FINA DE CASMILON CON PELO, PUÑO DE AJUSTE

80% ACRILICO, LANA Y PELO SINTETICO Y EL 20% STRECH Y LACTOMETRO

COLORES: AZUL, BLANCO, NEGRO, GRIS.

242

**MODELO:** MEDIA TERMICA DE CASMILON CON PELO, DOBLE PUÑO DE AJUSTE

80% ACRILICO, LANA Y PELO SINTETICO Y EL 20% STRECH Y LACTOMETRO

COLORES: AZUL, BLANCO, NEGRO, GRIS

65

**MODELO:** MEDIA ALGODON

85% HILO DE ALGODON, 10% FIBRA POLIAMIDA Y 5 % ELASTANO

ART

DESCRIPCION

5020



MODELO: PANTALON CLÁSICO
TELA EXTERIOR: GABARDINA DE 8 OZ 100% ALGODÓN
BOLSILLOS: 2 DELANTEROS TIPO OJAL / 2 TRASEROS TIPO PLAQUE CON TAPA
DETALLE: CORTE CLASICO
TALLE: 36 AL 54
TALLE: 56 AL 72

5021



MODELO: PANTALON CARGO
TELA EXTERIOR: GABARDINA 8 OZ 100% ALGODÓN
BOLSILLOS: 2 DELANTEROS TIPO OJAL / 2 TRASEROS TIPO PLAQUE CON TAPA / 2 PLAQUE CON TAPA LATERALES
DETALLE: CORTE CLASICO
TALLE: 36 AL 54
TALLE: 56 AL 72

5022



MODELO: BERMUDA CARGO
TELA EXTERIOR: GABARDINA 8 OZ 100% ALGODÓN
BOLSILLOS: 2 DELANTEROS SUPERIORES TIPO OJAL / 2 LATERALES TIPO PLAQUE CON TAPA / 2 TRASEROS TIPO PLAQUE CON TAPA
DETALLE: CORTE CLASICO
TALLE: 36 AL 54
TALLE: 56 AL 72

1-L



MODELO: CUELLO DE LYCRA
TELA EXTERIOR: LYCRA
DETALLE: LOGOS ESTAMPADOS CON MATERIAL REFLECTIVO

107



MODELO: GUARDAPOLVO
TELA: POPLIN POLIESTER ALGODÓN
BOLSILLOS: 2 BOLSILLOS DELANTEROS INFERIORES Y 1 BOLSILLO SUPERIOR

ART

DESCRIPCION

3



MODELO: CUELLO CON CAPUCHA
TELA EXTERIOR: POLAR ANTIPILLING FORRADO CON JERSEY
DETALLE: PIEL SINTÉTICA

2004



MODELO: PANTALÓN TÉRMICO LYCRA FRIZADO
TELA EXTERIOR: PRIMERA PIEL DE POLIESTER RESPIRABLE
DETALLE: LOGO EN FLUO Y FOTOLUMINISCENTE
TALLE: XS AL 5XL

2006



MODELO: REMERA TÉRMICA LYCRA FRIZADA
TELA EXTERIOR: PRIMERA PIEL DE POLIESTER RESPIRABLE
DETALLE : MANGA LARGA, LOGO EN FLUO Y FOTOLUMINISCENTE
TALLE: XS AL 5XL


641



MODELO: CAMPERA DE FRIZZA
TELA EXTERIOR: FRIZZA, ALGODÓN y POLIESTER
BOLSILLO: 2 INFERIORES CON CIERRE
DETALLE : AJUSTE EN CINTURA, PUÑOS CON MORLEY
TALLE: XS AL 5XL



LOS PRECIOS NO INCLUYEN EL IVA



ART

DESCRIPCION

605

POLAR CON MEMBRANA

**MODELO:** CAMPERA TRICAPA COMBINADA**TELA EXTERIOR:**  SOFT SHELL (**SPANDEX IMPERMEABLE - MEMBRANA - MICROPOLAR**)**TELA INTERIOR:** RED DE POLYESTER Y TAFETA DE ALTA DENSIDAD**BOLSILLOS:** 2 *SUPERIORES* CON CIERRES / 2 *INFERIORES* CON CIERRES**CAPUCHA:** DESMONTABLE TIPO ANATOMICA CON VISERA**DETALLES:** RESPIRACION EN AXILAS / PUÑOS CON VELCRO / GUANTES DE LYCRA EN PUÑOS**TALLE:** XS AL 5XL

607

**MODELO:** CAMPERA TRICAPA ECONOMICA**TELA EXTERIOR:**  SOFT SHELL (**SPANDEX IMPERMEABLE - MEMBRANA - MICROPO** - **LAR**) CON TASLAN IMPERMEABLE CON MEMBRANA RESPIRABLE**BOLSILLOS:** 1 *SUPERIOR* CON CIERRE / 2 *INFERIORES* CON CIERRES**DETALLES:** PUÑOS CON VELCRO / MEDIO FORRO CON RED Y LOGO**TALLE:** XS AL 5XL

607R

**MODELO:** CAMPERA TRICAPA**TELA EXTERIOR:**  SOFT SHELL (**SPANDEX IMPERMEABLE - MEMBRANA - MICROPO** - **LAR**) COMBINADA CON TELA  **REFLECTIVA - IMPERMEABLE - 100% SPANDEX**) Reflectiv-

idad de 380 cd/lx m2

BOLSILLOS: 1 *SUPERIOR* CON CIERRE / 2 *INFERIORES* CON CIERRES**DETALLES:** PUÑOS CON VELCRO / MEDIO FORRO CON RED Y LOGO EN ESPALDA / VIVO RE

FLECTIVO EN MAGAS

TALLE: XS AL 5XL

ART

DESCRIPCION

611

**MODELO:** CAMPERA TRICAPA TIPO AVIADORA**TELA EXTERIOR:**  SOFT SHELL (SPANDEX IMPERMEABLE - MEMBRANA - MICROPOLAR)**TELA INTERIOR:** RED DE POLYESTER Y TAFETA DE ALTA DENSIDAD**BOLSILLOS:** 2 SUPERIORES CON CIERRES / 2 INFERIORES CON CIERRES**DETALLES:** PUÑOS Y CINTURA DE MORLEY**TALLE:** XS AL 5XL

612

**MODELO:** CAMPERA TRICAPA TIPO AVIADORA**TELA EXTERIOR:**  SOFT SHELL (SPANDEX IMPERMEABLE - MEMBRANA - MICROPOLAR)**TELA INTERIOR:** RED DE POLYESTER Y TAFETA DE ALTA DENSIDAD**BOLSILLOS:** 1 SUPERIOR CON CIERRE / 2 INFERIORES CON CIERRES**DETALLES:** PUÑOS Y CINTURA DE MORLEY**TALLE:** XS AL 5XL

613

**MODELO:** CAMPERA TRICAPA TIPO AVIADORA**TELA EXTERIOR:**  SOFT SHELL (SPANDEX IMPERMEABLE - MEMBRANA - MICROPOLAR)**TELA INTERIOR:** RED DE POLYESTER Y TAFETA DE ALTA DENSIDAD**BOLSILLOS:** 2 SUPERIORES CON CIERRES / 2 INFERIORES CON CIERRES**DETALLES:** PUÑOS Y CINTURA DE MORLEY**TALLE:** XS AL 5XL

619

**MODELO:** CAMPERA TRICAPA 2 EN 1**TELA EXTERIOR:**  SOFT SHELL (SPANDEX IMPERMEABLE - MEMBRANA - MICROPOLAR)
CON RED**TELA INTERIOR:** TAFETA DE ALTA DENSIDAD**BOLSILLOS:** 2 INFERIORES CON CIERRE**DETALLES:** PUÑOS CON VELCRO / MANGAS DESMONTABLES**TALLE:** XS AL 5 XL

ART

DESCRIPCION

620

**MODELO:** CAMPERA TRICAPA TIPO MOTOQUERA**TELA EXTERIOR:**  SOFT SHELL (**SPANDEX IMPERMEABLE - MEMBRANA - MICROPOLAR**) CON TASLAN IMPERMEABLE CON MEMBRANA RESPIRABLE**TELA INTERIOR:** TAFETA DE ALTA DENSIDAD**BOLSILLOS:** 2 *SUPERIORES* CON CIERRES DE BRONCE / 2 *INFERIORES* CON CIERRES DE BRONCE**DETALLES:** PUÑOS CON BROCHES / CUELLO MAO / CIERRES DE BRONCE EMPAVONADO**TALLE:** XS AL 5XL

621

**MODELO:** CHALECO TRICAPA**TELA EXTERIOR:**  SOFT SHEEL**TELA INTERIOR:** TAFETA DE ALTA DENSIDAD**BOLSILLOS:** 2 *INFERIORES* CON CIERRES**TALLE:** XS AL 5XL

622

**MODELO:** CAMPERA TRICAPA ECONOMICA**TELA EXTERIOR:**  SOFT SHELL (**SPANDEX IMPERMEABLE - MEMBRANA - MICROPO - LAR**) CON TASLAN IMPERMEABLE CON MEMBRANA RESPIRABLE**BOLSILLOS:** 2 *INFERIORES* TIPO OJAL**TALLE:** XS AL 5XL

POLAR CON MEMBRANA

623

**MODELO:** CHALECO TRICAPA ECONOMICO**TELA EXTERIOR:**  SOFT SHELL (**SPANDEX IMPERMEABLE - MEMBRANA - MICROPO - LAR**) CON TASLAN IMPERMEABLE CON MEMBRANA RESPIRABLE**BOLSILLOS:** 2 *INFERIORES* TIPO OJAL**TALLE:** XS AL 5XL

633

**MODELO:** CAMPERON TRICAPA**TELA EXTERIOR:**  SOFT SHELL (**SPANDEX IMPERMEABLE - MEMBRANA - MICROPOLAR**) COMBINACION CORDEROY IMPERMEABLE**TELA INTERIOR:** TAFETA DE ALTA DENSIDAD**BOLSILLOS:** 2 *INFERIORES* CON CIERRES DE BRONCE**DETALLES:** PUÑOS CON BROCHE / CON CHARRETERAS / CIERRES DE BRONCE EMPAVONADOS**TALLE:** XS AL 5XL

ART

DESCRIPCION

407



MODELO: CAMPERA 3 EN 1

CAMPERA EXTERIOR



TASLAN DE NYLON IMPERMEABLE Y RESPIRABLE CON MEMBRANA

TELA EXTERIOR: RED DE POLYESTER Y TAFETA DE ALTA DENSIDAD

BOLSILLOS: 2 SUPERIORES CON CIERRES / 2 INFERIORES CON TRAMPA DE NIEVE

CAPUCHA: DESMONTABLE TIPO ANATOMICA CON VISERA

DETALLES: RESPIRACION EN AXILAS CON CIERRES Y PUÑO CON VELCRO

CAMPERA INTERIOR

TELA EXTERIOR: POLAR ANTIPILLING

BOLSILLOS: 2 INFERIORES CON CIERRES

TALLE: XS AL 5XL

408

CAMPERA CON MEMBRANA



MODELO: CAMPERA COMBINADA

TELA EXTERIOR:



TASLAN DE NYLON IMPERMEABLE Y RESPIRABLE CON MEMBRANA

ABRIGO:



AISLANTE TERMICO DE ALTA DENSIDAD

TELA INTERIOR: POLAR ANTIPILLING

BOLSILLOS: 2 SUPERIORES CON CIERRES / 2 INFERIORES CON CIERRES

CAPUCHA: ESCONDIDA

DETALLES: VENTILACION EN AXILAS CON CIERRES Y PUÑO CON VELCRO

TALLE: XS AL 5XL

409



MODELO: CAMPERA AVIADORA

TELA EXTERIOR:



TASLAN DE NYLON IMPERMEABLE Y RESPIRABLE CON MEMBRANA

TELA INTERIOR: POLAR ANTIPILLING

BOLSILLOS: 1 SUPERIOR CON CIERRE / 2 INFERIORES CON CIERRES

CAPUCHA: ESCONDIDA

DETALLES: PUÑOS CON VELCRO / CINTURA DE RIBB / RESPIRACION EN AXILAS CON CIERRES

TALLE: XS AL 5XL

417



MODELO: CAMPERA COMBINADA 3 EN 1

CAMPERA EXTERIOR



TASLAN DE NYLON IMPERMEABLE Y RESPIRABLE CON MEMBRANA

TELA INTERIOR: RED DE POLYESTER Y TAFETA DE ALTA DENSIDAD

BOLSILLOS: 2 SUPERIORES CON CIERRES / 2 INFERIORES CON CIERRES

CAPUCHA: ESCONDIDA

DETALLE: VENTILACION EN AXILAS CON CIERRES Y PUÑO CON VELCRO

CAMPERA INTERIOR



SOFT SHELL (SPANDEX IMPERMEABLE - MEMBRANA - MICROPOLAR)

TELA INTERIOR: RED DE POLYESTER Y TAFETA DE ALTA DENSIDAD

BOLSILLOS: 1 SUPERIOR CON CIERRE / 2 INFERIORES CON CIERRES

TALLE: XS AL 5XL

ART

DESCRIPCION

488

**MODELO:** CAMPERA COMBINADA**TELA EXTERIOR:**  TASLAN DE NYLON IMPERMEABLE Y RESPIRABLE CON MEMBRANA**ABRIGO:** GUATA DE 150 grs**TELA INTERIOR:** TAFETA DE ALTA DENSIDAD**BOLSILLOS:** 1 SUPERIOR CON CIERRE / 2 INFERIORES CON CIERRES**CAPUCHA:** ESCONDIDA**DETALLES:** PUÑOS CON VELCRO**TALLE:** XS AL 5XL

488R

**MODELO:** CAMPERA COMBINADA C/ REFLECTIVO DE 2"**TELA EXTERIOR:**  TASLAN DE NYLON IMPERMEABLE Y RESPIRABLE CON MEMBRANA**ABRIGO:** GUATA DE 150 grs**TELA INTERIOR:** TAFETA DE ALTA DENSIDAD**BOLSILLOS:** 1 SUPERIOR CON CIERRE / 2 INFERIORES CON CIERRES**CAPUCHA:** ESCONDIDA**DETALLES:** PUÑOS CON VELCRO**TALLE:** XS AL 5XL

489

CAMPERA CON MEMBRANA

**MODELO:** CAMPERA VISIONARIE**TELA EXTERIOR:**  TASLAN DE NYLON IMPERMEABLE Y RESPIRABLE CON MEMBRANA**TELA INTERIOR:** TAFETA DE ALTA DENSIDAD**ABRIGO:**  AISLANTE TERMICO DE ALTA DENSIDAD**BOLSILLOS:** 1 SUPERIOR CON CIERRE / 2 INFERIORES CON CIERRES**CAPUCHA:** DESMONTABLE TIPO ANATOMICA CON VISERA**DETALLE:** PUÑOS CON VELCRO / GUANTES DE LYCRA EN PUÑOS

498

**MODELO:** CAMPERA COMBINADA 3 EN 1 VISIONARIE**CAMPERA EXTERIOR****TELA EXTERIOR:**  TASLAN DE NYLON IMPERMEABLE Y RESPIRABLE CON MEMBRANA**TELA INTERIOR:** TAFETA DE ALTA DENSIDAD**BOLSILLOS:** 1 SUPERIOR CON CIERRE / 2 INFERIORES CON CIERRES**CAPUCHA:** DESMONTABLE TIPO ANATOMICA CON VISERA**DETALLE:** PUÑOS CON VELCRO**CAMPERA INTERIOR****TELA EXTERIOR:**  SOFT SHELL (SPANDEX IMPERMEABLE - MEMBRANA - MICROPOLAR)**TELA INTERIOR:** RED DE POLYESTER**BOLSILLOS:** 2 INFERIORES CON CIERRES**TALLE:** XS AL 5XL

ART

DESCRIPCION


499

**MODELO:** CAMPERA 3 EN 1 VISIONARIE**CAMPERA EXTERIOR**

TASLAN DE NYLON IMPERMEABLE Y RESPIRABLE CON MEMBRANA

TELA EXTERIOR: TASLAN DE NYLON IMPERMEABLE Y RESPIRABLE CON MEMBRANA**TELA INTERIOR:** TAFETA DE ALTA DENSIDAD**BOLSILLOS:** 1 SUPERIOR CON CIERRE / 2 INFERIORES CON CIERRES**CAPUCHA:** DESMONTABLE TIPO ANATOMICA CON VISERA**DETALLES:** PUÑO CON VELCRO**CAMPERA INTERIOR****TELA EXTERIOR:** POLAR ANTIPIILLING**TELA INTERIOR:** RED DE POLYESTER**BOLSILLOS:** 2 INFERIORES CON CIERRES**TALLE:** XS AL 5XL

455

**MODELO:** CAMPERA IMPERMEABLE ECONOMICA, TIPO PARKA MANGAS DESMONTABLES**TELA EXTERIOR:**  TASLAN DE NYLON IMPERMEABLE Y RESPIRABLE CON MEMBRANA**TELA INTERIOR:** POLAR ANTIPIILLING**BOLSILLOS:** 2 INFERIORES OJAL**CAPUCHA:** FIJA CON REGULACION**TALLE:** XS A 5XL**DETALLE:** MANGAS DESMONTABLES

504

MAMELUCO CON MEMBRANA

**MODELO:** MAMELUCO COMBINADO TERMICO**TELA EXTERIOR:**  TASLAN DE NYLON IMPERMEABLE Y RESPIRABLE CON MEMBRANA**ABRIGO:**  AISLANTE TERMICO DE ALTA CAPACIDAD**TELA INTERIOR:** POLAR ANTIPIILLING**BOLSILLOS:** 2 SUPERIORES CON CIERRES / 2 INFERIORES CON CIERRES / 2 TRASEROS CON CIERRES**CAPUCHA:** ESCONDIDA**DETALLES:** CINTURA Y BOTAMANGAS CON ELASTICO DE 5 CM / RESPIRACION EN AXILAS CON

CIERRES / CIERRES LATERALES EN PIERNAS DE 1 MT

TALLE: XS AL 5XL

231

PANTALON CON MEMBRANA

**MODELO:** PANTALON SKY**TELA EXTERIOR:**  TASLAN DE NYLON IMPERMEABLE Y RESPIRABLE CON MEMBRANA**TELA INTERIOR:** JERSEY 24/1 PEINADO**BOLSILLOS:** 2 DELANTEROS CON CIERRES / 2 TRASEROS CON CIERRES**DETALLES:** CIERRE CON FUELLE EN BOTAMANGA / RESPIRACION EN ENTREPIERNAS**TALLE:** XS AL 5XL

LOS PRECIOS NO INCLUYEN EL IVA

LOS PRECIOS NO INCLUYEN EL IVA

ART

DESCRIPCION

F40

**MODELO:** MAMELUCO COMBINADO TERMICO**TELA EXTERIOR:**  TASLAN DE NYLON IMPERMEABLE Y RESPIRABLE CON MEMBRANA**ABRIGO:**  AISLANTE TERMICO DE ALTA CAPACIDAD**TELA INTERIOR:** TAFETA DE ALTA DENSIDAD**BOLSILLOS:** 2 SUPERIORES CON CIERRES / 2 INFERIORES CON CIERRES**DETALLES:** CINTURA Y BOTAMANGAS CON ELASTICO DE 5 CM / CIERRES LATERALES EN PIER

NAS DE 60 cm. / FUELLE EN ESPALDA

TALLE: XS AL 5XL

F44

**MODELO:** MAMELUCO COMBINADO TERMICO**TELA EXTERIOR:** GABARDINA DE 7.5 O.Z ESMERILADA**ABRIGO:**  AISLANTE TERMICO DE ALTA CAPACIDAD**TELA INTERIOR:** GABARDINA DE 6 O.Z**BOLSILLOS:** 2 SUPERIORES CON CIERRES / 2 INFERIORES CON CIERRES**DETALLES:** CINTURA Y BOTAMANGAS CON ELASTICO DE 5 CM / CIERRES LATERALES EN PIER

NAS DE 60 cm. / FUELLE EN ESPALDA

TALLE: XS AL 5XL



LOS PRECIOS NO INCLUYEN EL IVA

ART

DESCRIPCION

418 BLACK

LINEA SEBASTIAN BORIS BLACK SERIES



MODELO: PARKA DE GAMUZA



TELA EXTERIOR: GAMUZA IMPERMEABLE Y RESPIRABLE CON MEMBRANA

ABRIGO:  AISLANTE TERMICO DE ALTA CAPACIDAD

TELA INTERIOR: TAFETA DE ALTA DENSIDAD

WARMTEX



BOLSILLOS: 2 SUPERIORES CON CIERRES / 2 INFERIORES CON CIERRES / 1 INTERNO

DETALLES: PUÑOS CON VELCRO / GUANTES DE LYCRA EN PUÑOS / RESPIRACION EN AXILAS

TALLE: XS AL 5XL

607BLACK



MODELO: CAMPERA TRICAPA ECONOMICA

TELA EXTERIOR:  SOFT SHELL (SPANDEX IMPERMEABLE - MEMBRANA - MICROPO - LAR) CON TASLAN IMPERMEABLE CON MEMBRANA RESPIRABLE

TELA INTERIOR: TAFETA DE ALTA DENSIDAD

WARMTEX



BOLSILLOS: 1 SUPERIOR CON CIERRE / 2 INFERIORES CON CIERRES

DETALLES: PUÑOS CON VELCRO / MEDIO FORRO CON RED Y LOGO / GUANTES DE LYCRA EN PUÑOS

TALLE: XS AL 5XL

611BLACK



MODELO: CAMPERA TRICAPA TIPO AVIADORA

TELA EXTERIOR:  SOFT SHELL (SPANDEX IMPERMEABLE - MEMBRANA - MICROPOLAR)

TELA INTERIOR: TAFETA DE ALTA DENSIDAD

WARMTEX



BOLSILLOS: 2 SUPERIORES CON CIERRES / 2 INFERIORES CON CIERRES

DETALLES: CINTURA DE MORLEY

TALLE: XS AL 5XL

615



MODELO: CAMPERA TRICAPA COMBINADA

TELA EXTERIOR:  SOFT SHELL (SPANDEX IMPERMEABLE - MEMBRANA - MICROPOLAR)

TELA INTERIOR: RED DE POLYESTER Y TAFETA DE ALTA DENSIDAD

BOLSILLOS: 2 SUPERIORES CON CIERRES / 2 INFERIORES CON CIERRES

CAPUCHA: DESMONTABLE TIPO ANATOMICA CON VISERA

DETALLES: RESPIRACION EN AXILAS / PUÑOS CON VELCRO / GUANTES DE LYCRA EN PUÑOS

TALLE: XS AL 5XL

ART


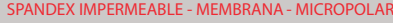
DESCRIPCION

619BLACK



MODELO: CAMPERA TRICAPA 2 EN 1



TELA EXTERIOR:  SOFT SHELL ()
CON RED

TELA INTERIOR: TAFETA DE ALTA DENSIDAD





BOLSILLOS: 2 INFERIORES CON CIERRE

DETALLES: PUÑOS CON VELCRO /  / GUANTES DE LYCRA EN PUÑOS

TALLE: XS AL 5 XL

620BLACK



MODELO: CAMPERA TRICAPA TIPO MOTOQUERA



TELA EXTERIOR:  SOFT SHELL () CON

TASLAN IMPERMEABLE CON MEMBRANA RESPIRABLE

TELA INTERIOR: TAFETA DE ALTA DENSIDAD





BOLSILLOS: 2 SUPERIORES CON CIERRES DE BRONCE / 2 INFERIORES CON CIERRES DE BRONCE

DETALLES: PUÑOS CON BROCHES / CUELLO MAO / CIERRES DE BRONCE EMPAVONADO / GUANTES

DE LYCRA EN PUÑOS

TALLE: XS AL 5XL

710BLACK



MODELO: CAMPERA DE FRISA FORRADA



TELA EXTERIOR: FRISA INVISIBLE

BOLSILLOS: 2 INFERIORES CON CIERRE / 1 EN PECHO / 1 EN BRAZO

DETALLES: PRESILLA PARA DEDO, ESTAMPAS EN MATERIAL NEGRO, LOGO BORDADO EN FRENTE Y ESPALDA, PUÑOS Y CINTURA DE MORLEY

TALLE: XS AL 5XL

711BLACK



MODELO: BUZO DE FRISA FORRADO



TELA EXTERIOR: FRISA INVISIBLE

TELA INTERIOR: JERSEY 24/1 PEINADO

BOLSILLOS: 2 INFERIORES PLAQUE Y 1 BOLSILLO SUPERIOR CON CIERRE

CAPUCHA: CON VISERA FORRADA

DETALLES: PUÑOS Y CINTURA DE MORLEY. CAPUCHA Y FONDO DE BOLSILLO CON PIEL.

TALLE: XS AL 5XL

ART

DESCRIPCION

M231

LINEA MINING

NUEVO



MODELO: PANTALON C/ REFLECTIVO DE 2"

TELA EXTERIOR:  SOFT SHELL (SPANDEX IMPERMEABLE - MEMBRANA - MICROPOLAR)

TELA INTERIOR: JERSEY 24/1 PEINADO

BOLSILLOS: 2 DELANTEROS C/ CIERRES / 2 TRASEROS C/ CIERRES

DETALLES: CIERRE CON FUELLE EN BOTAMANGA / RESPIRACION EN ENTREPIERNAS

TALLE: XS AL 5XL

M488R

NUEVO



MODELO: CAMPERA COMBINADA C/ REFLECTIVO DE 2"

TELA EXTERIOR:  SOFT SHELL (SPANDEX IMPERMEABLE - MEMBRANA - MICROPOLAR)

TELA INTERIOR: POLAR ANTIPIILLING

BOLSILLOS: 1 SUPERIOR CON CIERRE / 2 INFERIORES CON CIERRES

CAPUCHA: DESMONTABLE TIPO ANATOMICA

DETALLES: PUÑOS CON VELCRO

TALLE: XS AL 5XL

M406X

NUEVO



MODELO: CAMPERA COMBINADA C/ REFLECTIVO DE 2"

TELA EXTERIOR:  SOFT SHELL (SPANDEX IMPERMEABLE - MEMBRANA - MICROPOLAR)

TELA INTERIOR: POLAR ANTIPIILLING

BOLSILLOS: 2 SUPERIORES C/ CIERRES / 2 INFERIORES C/ CIERRES

CAPUCHA: DESMONTABLE TIPO ANATOMICA

DETALLES: PUÑOS C/ VELCRO, REFLECTIVO DE 2" EN CINTURA, ESPALDA Y CAPUCHA

TALLE: XS AL 5XL

ART

DESCRIPCION

M500

NUEVO



MODELO: PARKA DESMONTABLE 3 EN 1

CAMPERA EXTERIOR

TELA EXTERIOR:  SOFT SHELL (SPANDEX IMPERMEABLE - MEMBRANA - MICROPOLAR)

TELA INTERIOR: TAFETA DE ALTA DENSIDAD

BOLSILLOS: 1 BOLSILLO DELANTERO SUPERIOR C/ CIERRE Y 2 BOLSILLOS DELANTEROS INFERIORES C/ CIERRES

CAPUCHA: DESMONTABLE TIPO ANATOMICA C/ VISERA

DETALLES: PUÑOS C/ VELCRO, REFLECTIVO DE 2" EN BRAZOS Y ESPALDA

CAMPERA INTERIOR

TELA EXTERIOR:  SOFT SHELL (SPANDEX IMPERMEABLE - MEMBRANA - MICROPOLAR)

TELA INTERIOR: TAFETA DE ALTA DENSIDAD

BOLSILLOS: 1 BOLSILLO DELANTERO SUPERIOR C/ CIERRE Y 2 BOLSILLOS DELANTEROS INFERIORES C/ CIERRES

TALLE: XS AL 5XL

M504

NUEVO



MODELO: MAMELUCO COMBINADO TERMICO

TELA EXTERIOR:  SOFT SHELL (SPANDEX IMPERMEABLE - MEMBRANA - MICROPOLAR)

TELA INTERIOR: POLAR ANTIPILLING

BOLSILLOS: 2 DELANTEROS SUPERIORES CON CIERRES / 2 INFERIORES CON CIERRES / 2 INFERIORES DELANTEROS CON APERTURA LATERAL PARA CONEXION CON PRENDA INTERNA / 2 TRASEROS TIPO PLAQUE

CAPUCHA: DESMONTABLE TIPO ANATOMICA

DETALLES: CINTURA CON ELASTICO DE 5 CM / RESPIRACION EN AXILAS CON CIERRES /

CIERRES LATERALES EN PIERNAS DE 60 CM / PUÑOS CON VELCRO / REFLECTIVO DE 2" EN BRAZOS, HOMBROS, ESPALDA Y PIERNAS

M210

NUEVO

MODELO: PANTALON TERMICO JARDINERO C/ REFLECTIVO DE 2"

TELA EXTERIOR: TRUCKER POLYESTER IMPERMEABLE

ABRIGO: GUATA 150 grs

TELA INTERIOR: TAFETA DE ALTA DENSIDAD

BOLSILLOS: 2 DELANTEROS PLAQUE / 2 TRASEROS PLAQUE CON TAPA / 2 LATERALES UNO DOBLE CON CIERRE Y PLAQUE CON FUELLE Y TAPA, OTRO TIPO CARPINTERO

DETALLES: CIERRES EN BOTAMANGAS

TALLE: XS AL 5XL

ART

DESCRIPCION

M500R

NUEVO



MODELO: PARKA DESMONTABLE 3 EN 1

CAMPERA EXTERIOR

TELA EXTERIOR:  (REFLECTIVA - IMPERMEABLE - 100% SPANDEX) Reflectividad de 380 cd/lx m2

COMBINADA CON  TASLAN DE NYLON IMPERMEABLE Y RESPIRABLE CON MEMBRANA

TELA INTERIOR: TAFETA DE ALTA DENSIDAD Y RED

BOLSILLOS: 1 BOLSILLO DELANTERO SUPERIOR C/ CIERRE Y 2 BOLSILLOS DELANTEROS INFERIORES C/ CIERRES

CAPUCHA: DESMONTABLE TIPO ANATOMICA C/ VISERA

DETALLES: PUÑOS C/ VELCRO, REFLECTIVO DE 2" EN CAPUCHA

CAMPERA INTERIOR

TELA EXTERIOR:  SOFT SHELL (SPANDEX IMPERMEABLE - MEMBRANA - MICROPOLAR)

COMBINADA CON


TELA  (REFLECTIVA - IMPERMEABLE - 100% SPANDEX) Reflectividad de 380 cd/lx m2

M111-R


NUEVO



MODELO: MAMELUCO ANTIESTATICO CORTE MANGA AMERICANA

TELA EXTERIOR:  GABARDINA 9 OZ DE ALTA DENSIDAD COMBINADA CON TRUCKER FLUO

BOLSILLOS: 2 SUPERIORES CON CIERRES / 2 INFERIORES DELANTEROS CON APERTURA LATERAL P/ CONEXION PRENDA INTERNA / 2 INFERIORES TRASEROS PLAQUE

DETALLE: CIERRES EN BOTAMANGAS / CINTURA  CON AJUSTA CORDON / FUELLE EN ESPALDA C/ REFLECTIVO / TIRA DE 1" REFLECTIVO Y TIRA DE 1" FOTOLUMINISCENTE EN : BRAZOS, PECHO, PIERNAS Y ESPALDA.

TALLE: 48 AL 66

TALLE: 68 AL 88



Sebastián Boris

LINEA FR

ART

DESCRIPCION

109

LINEA FR - FIRE RESISTANCE / MAMELUCOS

**MODELO:** MAMELUCO ANTIESTATICO FR CORTE MANGA RANGLAN**TELA EXTERIOR:** GABARDINA 9.5 OZ FR (FIRE RESISTANCE)**BOLSILLOS:** 2 SUPERIORES, UNO PLAQUE CON TAPA Y OTRO CON CIERRE DE BRONCE / 2

INFERIO-

RES DELANTEROS PLAQUE Y 2 INFERIORES DELANTEROS CON APERTURA LATERAL PARA CONEXION

CON PRENDA INTERNA / 1 TRASERO PLAQUE CON TAPA

DETALLES: CIERRES BRONCE / ELASTICO EN ESPALDA ALTURA CINTURA /

TIRA DE 1" REFLECTIVA Y TIRA DE 1" FOTOLUMINISCENTE EN: MANGAS, HOMBROS, PIERNAS Y ESPALDA.

TALLE: 48 AL 66**TALLE:** 68 AL 88

110

**MODELO:** MAMELUCO ANTIESTATICO FR CORTE MANGA AMERICANA**TELA EXTERIOR:** GABARDINA 9.5 OZ (FIRE RESISTANCE)**BOLSILLOS:** 2 SUPERIORES CON CIERRES / 2 INFERIORES PLAQUE CON CONEXION CON PRENDA

INTERIOR / 2 TRASEROS PLAQUE

DETALLES: CIERRE DE BRONCE EN BOTAMANGAS / TIRA DE 1" REFLECTIVA Y

TIRA DE 1" FOTOLUMINISCENTE EN: MANGAS, HOMBROS, PIERNAS Y ESPALDA.

TALLE: 48 AL 66**TALLE:** 68 AL 88

522


**MODELO:** MAMELUCO TERMICO ANTIESTATICO FR CORTE MANGA RANGLAN**TELA EXTERIOR:** GABARDINA 9.5 OZ FR**ABRIGO:**  AISLANTE TERMICO DE ALTA CAPACIDAD**TELA INTERIOR:** GABARDINA 6 OZ**BOLSILLOS:** 2 INFERIORES PLAQUE / 1 TRASERO PLAQUE**CAPUCHA:** DESMONTABLE**DETALLES:** CIERRES DE BRONCE / TIRA DE 1" REFLECTIVA Y TIRA DE 1" FOTOLUMINISCENTE EN:

MANGAS, HOMBROS,

PIERNAS Y ESPALDA.



523

**MODELO:** MAMELUCO TERMICO ANTIESTATICO FR CORTE MANGA RANGLAN**TELA EXTERIOR:** GABARDINA 9.5 OZ FR**ABRIGO:**  AISLANTE TERMICO DE ALTA CAPACIDAD**TELA INTERIOR:** GABARDINA 6 OZ**BOLSILLOS:** 2 SUPERIORES CON CIERRES DE BRONCE / 2 INFERIORES CON

CIERRES DE BRONCE / 2 TRASEROS PLAQUE CON TAPA

CAPUCHA: DESMONTABLES**DETALLES:** CIERRE DE BRONCE EN BOTAMANGAS / TIRA DE 1" REFLECTIVA Y TIRA DE 1" FOTO

LUMINISCENTE EN:

MANGAS, HOMBROS, PIERNAS Y ESPALDA.

TALLE: XS AL 5XL

ART

DESCRIPCION

LINEA FR - FIRE RESISTANCE / CAMPERAS - CHALECOS

331

**MODELO:** CHALECO ANTIESTATICO FR**TELA EXTERIOR:** GABARDINA 9.5 OZ FR (FIRE RESISTANCE)**ABRIGO:**  AISLANTE TERMICO DE ALTA CAPACIDAD**TELA INTERIOR:** GABARDINA 6 OZ**BOLSILLOS:** 2 SUPERIORES, 1 PLAQUE CON FUELLE Y TAPA, OTRO

CON CIERRE / 2 INFERIORES DOBLES PLAQUE CON TAPAS

DETALLES: CIERRES BRONCE / BROCHES DE BRONCE / TIRA DE 1" REFLECTIVA Y TIRA DE 1" FOTO

LUMINISCENTE EN:

HOMBROS Y ESPALDA



413

**MODELO:** CAMPERON ANTIESTATICO FR**TELA EXTERIOR:** GABARDINA 9.5 OZ FR (FIRE RESISTANCE)**ABRIGO:**  AISLANTE TERMICO DE ALTA CAPACIDAD**TELA INTERIOR:** GABARDINA 6 OZ**BOLSILLOS:** 2 SUPERIORES CON CIERRES DE BRONCE / 2 INFERIORES

CON CIERRES DE BRONCE

CAPUCHA: DESMONTABLE TIPO ANATOMICA**DETALLES:** CIERRE BRONCE / BROCHES DE BRONCE / TIRA DE 1" REFLECTIVA Y TIRA DE 1" FOTOLU

MINISCENTE EN:

HOMBROS, BRAZOS Y ESPALDA, APERTURA EN LATERALES CON CIERRES.



413X

**MODELO:** CAMPERON ANTIESTATICO FR**TELA EXTERIOR:** GABARDINA 9.5 OZ FR (FIRE RESISTANCE)**ABRIGO:**  AISLANTE TERMICO DE ALTA CAPACIDAD**TELA INTERIOR:** GABARDINA 6 OZ**BOLSILLOS:** 2 SUPERIORES CON CIERRES DE BRONCE /

2 INFERIORES CON CIERRES DE BRONCE

CAPUCHA: DESMONTABLE TIPO ANATOMICA**DETALLES:** CIERRE BRONCE / BROCHES DE BRONCE / TIRA DE 1" REFLECTIVA Y TIRA DE 1"

FOTOLUMINISCENTE EN:

BRAZOS Y CINTURA.



433

**MODELO:** PARKA ECONOMICA ANTIESTATICA FR**TELA EXTERIOR:** GABARDINA 9.5 OZ FR (FIRE RESISTANCE)**ABRIGO:**  AISLANTE TERMICO DE ALTA CAPACIDAD**TELA INTERIOR:** GABARDINA 6 OZ**BOLSILLOS:** 2 INFERIORES CON CIERRES DE BRONCE**CAPUCHA:** DESMONTABLE**DETALLES:** CIERRES BRONCE / BROCHES DE BRONCE /

TIRA DE 1" REFLECTIVA Y TIRA DE 1"

FOTOLUMINISCENTE EN:

HOMBROS, BRAZOS Y ESPALDA.

TALLE: XS AL 5XL

ART

DESCRIPCION

435

**MODELO:** PARKA ECONOMICA ANTIESTATICA FR**TELA EXTERIOR:** GABARDINA 9.5 OZ FR (FIRE RESISTANCE)**TELA INTERIOR:** GABARDINA DE 6 OZ**ABRIGO:**  AISLANTE TERMICO DE ALTA CAPACIDAD**BOLSILLOS:** 2 INFERIORES OJAL**CAPUCHA:** FIJA CON REGULACION**DETALLES:** CIERRE DE BRONCE / TIRA DE 1" REFLECTIVA Y TIRA DE 1" FOTOLUMINISCENTE

EN: BRAZOS.

TALLE: XS A 5XL

FR04

NUEVO

**MODELO:** GORRO PROTECTOR FR**TELA EXTERIOR:** FRIZA FR**DETALLE:** APERTURA BOCA C/ CIERRE DE BRONCE / TIRA DE 1" REFLECTIVA

Y TIRA DE 1" FOTOLUMINISCENTE.

VIVO REFLECTIVO DELANTERO



FR05

**MODELO:** GORRO PROTECTOR ANTIESTATICO FR**TELA EXTERIOR:** GABARDINA 9.5 OZ FR**TELA INTERIOR:** GABARDINA 6 OZ**DETALLE:** APERTURA BOCA C/ CIERRE DE BRONCE Y BROCHE C/
REFLECTIVO DE 2" EN FRENTE Y ESPALDA.

FR07

**MODELO:** CUBRE CASCO ANTIESTATICO FR**TELA EXTERIOR:** GABARDINA 9.5 OZ FR**TELA INTERIOR:** GABARDINA 6 OZ**DETALLE:** APERTURA BOCA CON CIERRE DE BRONCE Y BROCHE C/
REFLECTIVO DE 2" EN FRENTE Y ESPALDA.

701FR

NUEVO

**MODELO:** BUZO C/ CIERRE FR**TELA EXTERIOR:** FRIZA FR**DETALLE:** MODELO TIPO CHOMBA C/ CIERRE

TIRA DE 1" REFLECTIVA Y TIRA DE 1" FOTOLUMINISCENTE.

VIVO REFLECTIVO DELANTERO Y TRASERO



ART

DESCRIPCION

601FR

NUEVO



MODELO: CAMPERA FRIZA FR
TELA EXTERIOR: FRIZA FR
DETALLE: TIRA DE 1" REFLECTIVA Y TIRA DE 1" FOTOLUMINISCENTE EN: BRAZOS.



106

NUEVO



MODELO: GUARDAPOLVO FR
TELA EXTERIOR: GABARDINA 9.5 OZ FR
BOLSILLOS: 1 BOLSILLO SUPERIOR Y 2 BOLSILLOS INFERIORES
TIPO PLAQUE
VIVO REFLECTIVO EN BOLSILLOS



903FR

LINEA FR - FIRE RESISTANCE / JEAN FR



MODELO: CAMISA FR
TELA EXTERIOR: JEAN 70Z FR
BOLSILLOS: 2 SUPERIORES DOBLES PLAQUE CON TAPAS
TALLE: 36 AL 54
TALLE: 56 AL 72



CONSULTE

904FR



MODELO: PANTALON FR
TELA EXTERIOR: JEAN 11 OZ FR
BOLSILLOS: 2 DELANTEROS TIPO OJAL / 2 TRASEROS TIPO PLAQUE
DETALLES: CIERRE BRONCE / BROCHES DE BRONCE
TALLE: 36 AL 54
TALLE: 56 AL 72



CONSULTE

ART

DESCRIPCION

1109



MODELO: MAMELUCO FR **INHERENTE** CORTE MANGA RANGLAN

TELA EXTERIOR: SARGA FR (**93% METAARAMIDA- 5% PARAARAMIDA - 2% FIBRA ANTIES** **TATICA**)

BOLSILLOS: 2 **SUPERIORES**, UNO PLAQUE CON TAPA Y OTRO CON CIERRE DE BRONCE / 2 **INFERIORES**

DELANTEROS PLAQUE / 2 **INFERIORES DELANTEROS** CON APERTURA LATERAL CONEXION CON

PRENDA INTERNA / 1 **TRASERO** PLAQUE CON TAPA

DETALLES: CIERRES BRONCE / ELASTICO EN ESPALDA. ALTURA CINTURA / TIRA DE 1" REFLECTIVA Y TIRA DE 1" FOTOLUMINISCENTE EN:



LINEA FR - FIRE RESISTANCE (INHERENTE)

T1

1111



MODELO: MAMELUCO FR **INHERENTE** CORTE MANGA AMERICANA

TELA EXTERIOR: SARGA FR (**93% METAARAMIDA- 5% PARAARAMIDA - 2% FIBRA ANTIESTATICA**)

BOLSILLOS: 2 **SUPERIORES** CON CIERRES / 2 **INFERIORES** DELANTEROS CON APERTURA LATERAL P/ CONEXION PRENDA INTERNA / 2 **INFERIORES** TRASEROS PLAQUE

DETALLES: CIERRE DE BRONCE EN BOTAMANGAS / TIRA DE 1" REFLECTIVA Y TIRA DE 1" FOTOLUMINISCENTE EN:

HOMBROS, BRAZOS, PIERNAS Y ESPALDA.

TALLE: 48 AL 66

TALLE: 68 AL 88



1522



MODELO: MAMELUCO TERMICO **INHERENTE** CORTE MANGA RANGLAN

TELA EXTERIOR: SARGA FR (**93% METAARAMIDA- 5% PARAARAMIDA - 2% FIBRA ANTIESTATICA**)

ABRIGO:  AISLANTE TERMICO DE ALTA CAPACIDAD

TELA INTERIOR: GABARDINA 6 OZ

BOLSILLOS: 2 **INFERIORES** PLAQUE / 1 **TRASERO** PLAQUE

CAPUCHA: DESMONTABLE

DETALLES: CIERRES DE BRONCE / TIRA DE 1" REFLECTIVA Y TIRA DE 1" FOTOLUMINISCENTE EN: HOMBROS,

BRAZOS, PIERNAS Y ESPALDA.

TALLE: XS AL 5XL



1523



MODELO: MAMELUCO TERMICO **INHERENTE** CORTE MANGA RANGLAN

TELA EXTERIOR: SARGA FR (**93% METAARAMIDA- 5% PARAARAMIDA - 2% FIBRA ANTIESTATICA**)

ABRIGO:  AISLANTE TERMICO DE ALTA CAPACIDAD

TELA INTERIOR: GABARDINA 6 OZ

BOLSILLOS: 2 **SUPERIORES** CON CIERRES DE BRONCE / 2 **INFERIORES** CON CIERRES DE BRONCE / 2 **TRASEROS** PLAQUE CON TAPA

CAPUCHA: DESMONTABLES

DETALLES: CIERRE DE BRONCE EN BOTAMANGAS /

TIRA DE 1" REFLECTIVA Y TIRA DE 1" FOTOLUMINISCENTE EN:

HOMBROS, BRAZOS, PIERNAS Y ESPALDA.

TALLE: XS AL 5XL



ART

DESCRIPCION

LINEA FR - FIRE RESISTANCE (INHERENTE)

T1

1120



MODELO: PANTALON FR INHERENTE

TELA EXTERIOR: SARGA FR (93% METAARAMIDA- 5% PARAARAMIDA - 2% FIBRA ANTIESTATICA)

BOLSILLOS: 2 DELANTEROS TIPO OJAL / 2 TRASEROS TIPO PLAQUE

DETALLES: CIERRE BRONCE / BROCHES DE BRONCE

TALLE: 36 AL 56

TALLE: 58 AL 70



1121



MODELO: CAMISA FR INHERENTE

TELA EXTERIOR: SARGA FR (93% METAARAMIDA- 5% PARAARAMIDA - 2% FIBRA ANTIESTATICA)

BOLSILLOS: 2 SUPERIORES DOBLES PLAQUE CON TAPAS Y CIERRES

TALLE: 36 AL 56

TALLE: 58 AL 70



1413



MODELO: CAMPERON FR INHERENTE

TELA EXTERIOR: SARGA FR (93% METAARAMIDA- 5% PARAARAMIDA - 2% FIBRA ANTIESTATICA)

ABRIGO:  AISLANTE TERMICO DE ALTA CAPACIDAD

TELA INTERIOR: GABARDINA 6 OZ

BOLSILLOS: 2 SUPERIORES CON CIERRES DE BRONCE / 2 INFERIORES CON CIERRES DE BRONCE

CAPUCHA: DESMONTABLE TIPO ANATOMICA

DETALLES: CIERRE BRONCE / BROCHES DE BRONCE / TIRA DE 1" REFLECTIVA Y TIRA

DE 1" FOTOLUMINISCENTE EN: HOMBROS, BRAZOS Y ESPALDA.

TALLE: XS AL 5XL




1413X



MODELO: CAMPERON FR INHERENTE

TELA EXTERIOR: SARGA FR (93% METAARAMIDA- 5% PARAARAMIDA - 2% FIBRA ANTIESTATICA)

ABRIGO:  AISLANTE TERMICO DE ALTA CAPACIDAD

TELA INTERIOR: GABARDINA 6 OZ

BOLSILLOS: 2 SUPERIORES CON CIERRES DE BRONCE / 2 INFERIORES CON CIERRES DE BRONCE

CAPUCHA: DESMONTABLE TIPO ANATOMICA

DETALLES: CIERRE BRONCE / BROCHES DE BRONCE / TIRA DE 1" REFLECTIVA Y

TIRA DE 1" FOTOLUMINISCENTE EN: HOMBROS,

BRAZOS, CINTURA Y ESPALDA.

APERTURA EN LATERALES C/ CIERRES

TALLE: XS AL 5XL



ART

DESCRIPCION

1433


LINEA FR - FIRE RESISTANCE (INHERENTE)

T1



MODELO: PARKA ECONOMICA FR **INHERENTE**

TELA EXTERIOR: SARGA FR (93% METAARAMIDA- 5% PARAARAMIDA - 2% FIBRA ANTIESTATICA)

ABRIGO:  AISLANTE TERMICO DE ALTA CAPACIDAD

TELA INTERIOR: GABARDINA 6 OZ

BOLSILLOS: 2 *INFERIORES* CON CIERRES DE BRONCE

CAPUCHA: DESMONTABLE

DETALLES: CIERRES BRONCE / BROCHES DE BRONCE /
TIRA DE 1" REFLECTIVA Y TIRA DE 1" FOTOLUMINISCENTE
EN: HOMBROS, BRAZOS Y ESPALDA.



LOS PRECIOS NO INCLUYEN EL IVA



ART

DESCRIPCION

319

LINEA URBANA

**MODELO:** CHALECO DE FRISA TIPO INFLABLE**TELA EXTERIOR:** FRISA INVISIBLE**ABRIGO:** GUATA DE 150 grs**TELA INTERIOR:** TAFETA DE ALTA DENSIDAD**BOLSILLOS:** 2 INFERIORES OJAL**CAPUCHA:** DESMONTABLE FORRADA**TALLE:** XS AL 5XL

705

**MODELO:** BUZO TIPO CHAQUETA**TELA EXTERIOR:** FRISA INVISIBLE**TELA INTERIOR:** JERSEY PEINADO 24/1 RAYADO**BOLSILLOS:** 2 INFERIORES**DETALLES:** CON BOTONES Y SOLAPA / INTEGRAMENTE FORRADA EN JERSEY / PITUCONES EN LOS CODOS / PUÑOS, CUELLO Y CINTURA DE MORLEY**TALLE:** XS AL 5XL

900

**MODELO:** CAMISA JEAN JERARQUICA**TELA EXTERIOR:** JEAN 7 OZ**BOLSILLOS:** 2 SUPERIORES PLAQUE CON TAPA**DETALLE:** CANESU DELANTERO Y TRASERO DOBLES / COMBINACION CON POPLIN CAMISERO Y CORDEROY**TALLE:** 36 AL 54**TALLE:** 56 AL 72

905

**MODELO:** PANTALON DE JEAN**TELA EXTERIOR:** JEAN 11.5 OZ**BOLSILLOS:** 2 DELANTEROS / 2 TRASEROS**TALLE:** 36 AL 48**TALLE:** 50 AL 60

ART

DESCRIPCION

905A

LINEA URBANA



OXIDO



AZUL

MODELO: PANTALON DE JEAN LAVADOS ESPECIALES

(OXIDO / AZUL)

TELA EXTERIOR: JEAN 11.5 OZ**BOLSILLOS:** 2 DELANTEROS / 2 TRASEROS**TALLE:** 36 AL 48**TALLE:** 50 AL 60

906

**MODELO:** PANTALON DE ALGODON PIMA PERUANO**TELA EXTERIOR:** GABARDINA ALGODON PIMA PERUANO**BOLSILLOS:** 2 DELANTEROS / 2 TRASEROS**TALLE:** 36 AL 48**TALLE:** 50 AL 70

908

**MODELO:** PANTALON DE JEAN ELASTIZADO CHUPIN**TELA EXTERIOR:** JEAN ELASTIZADO 11.5 OZ**BOLSILLOS:** 2 DELANTEROS / 2 TRASEROS**TALLE:** 38 AL 48**TALLE:** 50 AL 70

SB3001A

**MODELO:** REMERA CUELLO REDONDO CON CARTERA**TELA EXTERIOR:** JERSEY PEINADO 24/1**DETALLE:** SLIM FIT / MANGAS CORTAS / TEÑIDO EN PRENDA**TALLE:** XS AL 5XL

SB3001B

**MODELO:** REMERA ESCOTE V**TELA EXTERIOR:** JERSEY PEINADO 24/1**BOLSILLO:** 1 SUPERIOR PLAQUE**DETALLE:** SLIM FIT / MANGAS CORTAS / TEÑIDO EN PRENDA**TALLE:** XS AL 5XL

ART

DESCRIPCION

LINEA URBANA

SB3001C



MODELO: REMERA CUELLO REDONDO
TELA EXTERIOR: JERSEY PEINADO 24/1
BOLSILLO: 1 *SUPERIOR* OJAL
DETALLE: SLIM FIT / MANGAS CORTAS / TEÑIDO EN PRENDA
TALLE: XS AL 5XL

SB3001D



MODELO: REMERA CUELLO REDONDO
TELA EXTERIOR: JERSEY PEINADO 24/1
BOLSILLO: 1 *SUPERIOR* PLAQUE
DETALLE: SLIM FIT / MANGAS CORTAS / TEÑIDO EN PRENDA
TALLE: XS AL 5XL

SB3001E



MODELO: REMERA ESCOTE V
TELA EXTERIOR: JERSEY PEINADO 24/1
BOLSILLO: 1 *SUPERIOR* PLAQUE
DETALLE: SLIM FIT / MANGAS CORTAS / TEÑIDO EN PRENDA
TALLE: XS AL 5XL

SB3001F



MODELO: REMERA ESCOTE V
TELA EXTERIOR: JERSEY PEINADO 24/1
DETALLE: SLIM FIT / MANGAS CORTAS / TEÑIDO EN PRENDA
TALLE: XS AL 5XL

SB3001G



MODELO: REMERA CUELLO REDONDO
TELA EXTERIOR: JERSEY PEINADO 24/1
DETALLE: SLIM FIT / MANGAS CORTAS / TEÑIDO EN PRENDA
TALLE: XS AL 5XL

ART

DESCRIPCION

SB3001H



MODELO: REMERA CUELLO REDONDO CON CARTERA
TELA EXTERIOR: JERSEY PEINADO 24/1
DETALLE: SLIM FIT / MANGAS CORTAS / TEÑIDO EN PRENDA
TALLE: XS AL 5XL

SB3002A

LINEA URBANA



MODELO: REMERA CUELLO REDONDO CON CARTERA
TELA EXTERIOR: JERSEY PEINADO 24/1
DETALLE: SLIM FIT / MANGAS LARGAS / TEÑIDO EN PRENDA
TALLE: XS AL 5XL

3013



MODELO: REMERA CUELLO REDONDO
TELA EXTERIOR: JERSEY PEINADO 24/1
BOLSILLO: 1 SUPERIOR PLAQUE
DETALLE: SLIM FIT / MANGAS CORTAS
TALLE: XS AL 5XL

3013L



MODELO: REMERA CUELLO REDONDO
TELA EXTERIOR: JERSEY PEINADO 24/1
BOLSILLO: 1 SUPERIOR PLAQUE
DETALLE: SLIM FIT / MANGAS LARGAS / PUÑO TIPO CAMISA
TALLE: XS AL 5XL

3016



MODELO: REMERA CUELLO REDONDO
TELA EXTERIOR: JERSEY FLAME
DETALLE: SLIM FIT / MANGAS CORTAS / ESTAMPADA
TALLE: XS AL 5XL

ART

DESCRIPCION

LINEA URBANA

3018

**MODELO:** REMERA ESCOTE V**TELA EXTERIOR:** JERSEY PEINADO 24/1**DETALLE:** SLIM FIT / MANGAS CORTAS**TALLE:** XS AL 5XL

3018L

**MODELO:** REMERA ESCOTE V**TELA EXTERIOR:** JERSEY PEINADO 24/1**DETALLE:** SLIM FIT / MANGAS LARGAS**TALLE:** XS AL 5XL

3021

**MODELO:** REMERA CUELLO REDONDO**TELA EXTERIOR:** JERSEY PEINADO 24/1**DETALLE:** SLIM FIT / MANGAS CORTAS / FRANJAS COMBINADAS**TALLE:** XS AL 5XL

4007

**MODELO:** CAMISA DE VESTI**TELA EXTERIOR:** ALGODÓN PIMA PERUANO 80/2**DETALLE:** SLIM FIT / MANGAS LARGAS / CUELLO Y PUÑOS**TALLE:** 36 AL 72

9

**MODELO:** CALZONCILLO BOXER**TELA EXTERIOR:** LYCRA / NYLON**DETALLE:** CINTURA CON ELASTICO ESTAMPADO**TALLE:** XS AL 5XL

ART

DESCRIPCION

SB722

LINEA URBANA



MODELO: CAMPERA DE FRISA CON CAPUCHA
TELA EXTERIOR: FRISA INVISIBLE
BOLSILLO: 2 INFERIORES
DETALLE: CON CAPUCHA / PUÑOS Y CINTURA DE MORLEY
TALLE: XS AL 5XL

MG01



MODELO: MONTGOMERY
TELA EXTERIOR: PAÑO NAVAL
TELA INTERIOR: TAFETA DE ALTA DENSIDAD
BOLSILLO: 2 INFERIORES CON CIERRES DE ALUMINIO / 1 SUPERIOR TIPO OJAL
DETALLE: CIERRE DE ALUMINIO / BROCHES DE METAL
TALLE: XS AL 5XL

MG02



MODELO: MONTGOMERY
TELA EXTERIOR: PAÑO NAVAL
TELA INTERIOR: TAFETA DE ALTA DENSIDAD
BOLSILLO: 2 INFERIORES CON CIERRES DE ALUMINIO
DETALLE: CIERRE DE ALUMINIO / BROCHES METAL / CAPUCHA FORRADA FIJA C / PIEL DESMONTABLE / PITUCONES EN LOS CODOS
TALLE: XS AL 5XL

MG03

NUEVO



MODELO: MONTGOMERY
TELA EXTERIOR:  SOFT SHELL (SPANDEX IMPERMEABLE - MEMBRANA - MICROPOLAR)
TELA INTERIOR: TAFETA DE ALTA DENSIDAD
BOLSILLO: 2 INFERIORES CON CIERRES DE ALUMINIO / 1 SUPERIOR TIPO OJAL
DETALLE: CIERRE DE ALUMINIO / BROCHES DE METAL
TALLE: XS AL 5XL

ART

DESCRIPCION

MG04

NUEVO

**MODELO:** MONTGOMERY**TELA EXTERIOR:**  SOFT SHELL (SPANDEX IMPERMEABLE - MEMBRANA - MICROPOLAR)**TELA INTERIOR:** TAFETA DE ALTA DENSIDAD**BOLSILLO:** 2 INFERIORES CON CIERRES DE ALUMINIO**DETALLE:** CIERRE DE ALUMINIO / BROCHES METAL / CAPUCHA FORRADA FIJA C/ PIEL DESMONTABLE / PITUCONES EN LOS CODOS**TALLE:** XS AL 5XL

SB01

**MODELO:** CAMPERA DE JEAN**TELA EXTERIOR:** JEAN 11.5 OZ**TELA INTERIOR:** TAFETA DE ALTA DENSIDAD**BOLSILLO:** 2 SUPERIORES CON TAPA / 2 INFERIORES TIPO OJAL**DETALLE:** BROCHES DE BRONCE / CAPUCHA Y MANGAS DE FRIZA**TALLE:** XS AL 5XL

SB02

LINEA URBANA

**MODELO:** CAMPERA AVIADORA BOMBER**TELA EXTERIOR:** TAFETA ALTA DENSIDAD INTERIOR ALUMINIZADO **BOLSILLO:** 2 BOLSILLOS INFERIORES**DETALLE:** CUELLO PUÑOS Y CINTURA DE MORLEY TEJIDO**TALLE:** XS AL 5XL

SB03

**MODELO:** CAMPERA AVIADORA PAÑO**TELA EXTERIOR:** PAÑO NAVAL**TELA INTERIOR:** TAFETA DE ALTA DENSIDAD**BOLSILLO:** 2 BOLSILLOS INFERIORES**DETALLE:** MANGAS DE FRIZA / CUELLO PUÑOS Y CINTURA DE MORLEY TEJIDO**TALLE:** XS AL 5XL

ART

DESCRIPCION

SB04

**MODELO:** CAMPERAAVIADORA DE FRIZA INVISIBLE**TELA EXTERIOR:** FRIZA INVISIBLE**BOLSILLO:** 2 BOLSILLOS INFERIOIES**DETALLE:** CUELLO PUÑOS Y CINTURA DE MORLEY TEJIDO**TALLE:** XS AL 5XL

SB05

**MODELO:** CAMPERAAVIADORA DE POLAR C/ MORLEY TEJIDO**TELA EXTERIOR:** POLAR ANTIPIILLING**BOLSILLO:** 2 BOLSILLOS INFERIORES**DETALLE:** CUELLO PUÑOS Y CINTURA DE MORLEY TEJIDO**TALLE:** XS AL 5XL

SB06

**MODELO:** BUZO DE POLAR C/ MORLEY TEJIDO**TELA EXTERIOR:** POLAR ANTIPIILLING**DETALLE:** CUELLO PUÑOS Y CINTURA DE MORLEY TEJIDO**TALLE:** XS AL 5XL

SB09

NUEVO


**MODELO:** JEAN JOGGING**BOLSILLO:** 2 DELANTEROS Y 2 TRASEROS**TALLE:** 36 A 48**TALLE:** 50 A 60

ART

DESCRIPCION

SB12



MODELO: CAMPERA BOMBER STEEL FLEECE 
TELA EXTERIOR: STEEL FLEECE
BOLSILLOS: 2 BOLSILLOS INFERIORES
DETALLE: CUELLOS, PUÑOS Y CINTURA DE MORLEY TEJIDO
TALLE: XS AL 5XL

SB13



MODELO: CAMPERA CANGURO DE POLAR
TELA EXTERIOR: POLAR
BOLSILLOS: 2 BOLSILLOS INFERIORES
DETALLE: PUÑO Y CINTURA DE MORLEY TEJIDO C/ CAPUCHA
TALLE: XS AL 5XL

SB15



MODELO: CHALECO DE JEAN
TELA EXTERIOR: JEAN
BOLSILLOS: 2 BOLSILLOS DELANTEROS INFERIORES
DETALLE: BORDADOS
TALLE: XS AL 5XL

SB16



MODELO: CAMPERA INFLABLE
TELA EXTERIOR: CIRE MATELASEADO
BOLSILLOS: 2 BOLSILLOS DELANTEROS INFERIORES
DETALLE: CAPUCHA FIJA Y GUANTINES DE LYCRA
TALLE: XS AL 5XL

ART

DESCRIPCION

SB17

**MODELO: CHALECO INFLABLE**

TELA EXTERIOR: CIRE MATELASEADO

BOLSILLOS: 2 BOLSILLOS DELANTEROS INFERIORES

DETALLE: CAPUCHA FIJA

TALLE: XS AL 5XL

SB18

**MODELO: SHORT DE BAÑO ESTAMPADO**

TELA EXTERIOR: MICROFIBRA ESTAMPADA

TELA INTERIOR: CALZONCILLO DE RED DE POLIESTER

BOLSILLOS: 2 BOLSILLOS INFERIORES

TALLE: XS AL 5XL

SB20

**MODELO: CAMPERA INFLABLE C/ RECORTE SIMIL CUERO**

TELA EXTERIOR: CIRE MATELASEADO

BOLSILLOS: 2 BOLSILLOS DELANTEROS INFERIORES TIPO OJAL Y DOS BOLSILLOS

DELANTEROS SUPERIORES CON C/ CIERRES

TALLE: XS AL 5XL

ART

DESCRIPCION

SB21



MODELO: CAMPERA AVIADORA
 TELA EXTERIOR: CIRE MATELASEADO
 BOLSILLOS: 2 BOLSILLOS DELANTEROS
 TALLE: XS AL 5XL

SB22



MODELO: CAMPERA AVIADORA DE PAÑO
 TELA EXTERIOR: PAÑO NAVAL
 TELA INTERIOR: TAFETA DE ALTA DENSIDAD
 BOLSILLOS: 2 BOLSILLOS DELANTEROS INFERIORES
 DETALLE: CUELLO, PUÑOS Y CINTURA DE MORLEY TEJIDO
 TALLE: XS AL 5XL

SB23



MODELO: CAMPERA DE FRIZA
 TELA EXTERIOR: FRIZA C/ LYCRA
 BOLSILLOS: 2 BOLSILLOS DELANTEROS INFERIORES
 TALLE: XS AL 5XL

SB3031



MODELO: REMERA MANGA CORTA
 TELA EXTERIOR: JERSEY PEINADO 24/1
 BOLSILLO: UN BOLSILLO DELANTERO SUPERIOR
 TALLE: XS AL 5XL

ART

DESCRIPCION

SB3050

NUEVO

**MODELO: REMERA C/ LENTEJUELAS**

TELA EXTERIOR: ALGODÓN PIMA PERUANO

TALLE: XS AL 5XL

SB3051

NUEVO

**MODELO: REMERA MANGA CORTA**

TELA EXTERIOR: ALGODÓN PIMA PERUANO

TALLE: XS AL 5XL

SB3051L

NUEVO

**MODELO: REMERA MANGA LARGA**

TELA EXTERIOR: ALGODÓN PIMA PERUANO

TALLE: XS AL 5XL

SB24

NUEVO

**MODELO: CAMPERA BOMBER DE CUERO**

TELA EXTERIOR: CUERO NAPA

BOLSILLOS: 2 BOLSILLOS DELANTEROS INFERIORES C/ CIERRES

DETALLE: CUELLO, PUÑOS Y CINTURA DE MORLEY TEJIDO

TALLE: XS AL 5XL

ART

DESCRIPCION

909

NUEVO



MODELO: CAMISA DE JEAN ELASTIZADO
TELA EXTERIOR: JEAN 5 OZ
BOLSILLOS: 2 BOLSILLOS SUPERIORES C/ CIERRES ESCONDIDOS
TALLE: 36 AL 54
TALLE: 56 AL 72

3000

NUEVO



MODELO: CHOMBA DE PIQUE
TELA EXTERIOR: PIQUE
DETALLE: MANGA CORTA/ CUELLO TIPO CAMISA
BOLSILLOS: OJAL
TALLE: XS AL 5XL

SB32

NUEVO



MODELO: CONJUNTO DE BUZO Y PANTALON LYCRA RUSTICA
TELA EXTERIOR: LYCRA RUSTICA
BOLSILLOS: DOS BOLSILLOS INFERIORES TIPO CANGURO
TALLE: XS AL 5XL

4008

NUEVO



MODELO: CAMISA CUERO DE CABRA
TELA EXTERIOR: CUERO DE CABRA
TALLE: 36 AL 72

ART

DESCRIPCION

4009

NUEVO



MODELO: CAMISA CUADROS MANGA CORTA
TELA EXTERIOR: 63% ALGODÓN - 35% NYLON - 2% LYCRA
BOLSILLOS: 2 BOLSILLOS TIPO PLAQUE CON TAPA
TALLE: 36 AL 72

4010

NUEVO



MODELO: CAMISA CUADROS MANGA LARGA
TELA EXTERIOR: 63% ALGODÓN - 35% NYLON - 2% LYCRA
BOLSILLOS: 2 BOLSILLOS TIPO PLAQUE CON TAPA
TALLE: 36 AL 72



LOS PRECIOS NO INCLUYEN EL IVA

ART

DESCRIPCION

LINEA LABORAL FEMENINA

1319

**MODELO:** CHALECO DE FRIZA TIPO INFLABLE**TELA EXTERIOR:** FRIZA INVISIBLE**ABRIGO:** GUATA DE 150 grs**TELA INTERIOR:** TAFETA DE ALTA DENSIDAD**BOLSILLOS:** 2 INFERIORES OJAL**CAPUCHA:** DESMONTABLE FORRADA**TALLE:** XS AL 5XL

1402

**MODELO:** PARKA ECONOMICA**TELA EXTERIOR:** TRUCKER DE POLYESTER IMPERMEABLE**ABRIGO:** GUATA DE 150 grs**TELA INTERIOR:** TAFETA DE ALTA DENSIDAD**BOLSILLOS:** 2 INFERIORES CON CIERRE**CAPUCHA:** DESMONTABLE**TALLE:** XS AL 5XL

1405

*Evolucion***MODELO:** CAMPERON PREMIUM**TELA EXTERIOR:** TRUCKER DE POLYESTER IMPERMEABLE**TELA INTERIOR:** POLAR ANTIPILLING**BOLSILLOS:** 2 SUPERIORES CON CIERRES / 2 INFERIORES DOBLES PLAQUE CON TAPAS / 1 EN

MANGA IZQUIERDA CON CIERRE

CAPUCHA: DESMONTABLE TIPO OREJA DE PERRO**TALLE:** XS AL 5XL

1406


*Evolucion***MODELO:** CAMPERON**TELA EXTERIOR:** TRUCKER DE POLYESTER IMPERMEABLE**ABRIGO:**  AISLANTE TERMICO DE ALTA CAPACIDAD**TELA INTERIOR:** TAFETA DE ALTA DENSIDAD**BOLSILLOS:** 2 SUPERIORES CON CIERRES / 2 INFERIORES CON CIERRES**CAPUCHA:** DESMONTABLE TIPO ANATOMICA**TALLE:** XS AL 5XL

ART

DESCRIPCION

1414

LINEA LABORAL FEMENINA

*Evolucion***MODELO:** CAMPERON ANTIESTATICO**TELA EXTERIOR:**  GABARDINA 9 OZ DE ALTA DENSIDAD**ABRIGO:**  AISLANTE TERMICO DE ALTA CAPACIDAD**TELA INTERIOR:** GABARDINA 6 OZ**BOLSILLOS:** 2 SUPERIORES CON CIERRES / 2 INFERIORES CON CIERRES**CAPUCHA:** DESMONTABLE TIPO ANATOMICA**TALLE:** XS AL 5XL

1431

*Evolucion***MODELO:** CAMPERON ANTIESTATICO FR**TELA EXTERIOR:** GABARDINA 9.5 OZ FR (FIRE RESISTANCE)**ABRIGO:**  AISLANTE TERMICO DE ALTA CAPACIDAD**TELA INTERIOR:** GABARDINA 6 OZ**BOLSILLOS:** 2 SUPERIORES CON CIERRES DE BRONCE / 2 INFERIORES CON CIERRES DE BRONCE**CAPUCHA:** DESMONTABLE TIPO ANATOMICA**DETALLES:** CIERRE BRONCE / BROCHES DE BRONCE / C/ REFLECTIVO DE 2" MANGAS, HOMBROS Y

ESPALDA

TALLE: XS AL 5XL

1903

**MODELO:** CAMISA JEAN**TELA EXTERIOR:** JEAN 7 OZ**BOLSILLOS:** 2 SUPERIORES PLAQUE CON TAPA**DETALLE:** CANESU DELANTERO Y TRASERO DOBLES / COMBINACION CON POPLIN CAMISERO**TALLE:** 36 AL 48**TALLE:** 50 AL 60

1904

**MODELO:** PANTALON JEAN**TELA EXTERIOR:** JEAN ELASTIZADO 11.5 OZ**BOLSILLOS:** 2 DELANTEROS / 2 TRASEROS**DETALLE:** CORTE CLASICO / LAVADO STONE**TALLE:** 38 AL 48**TALLE:** 50 AL 60

ART

DESCRIPCION

LINEA LABORAL FEMENINA

1905A



MODELO: PANTALON JEAN
TELA EXTERIOR: JEAN ELASTIZADO 11.5 OZ
BOLSILLOS: 2 DELANTEROS / 2 TRASEROS
DETALLE: CORTE CLASICO / LOCALIZADO
TALLE: 38 AL 48
TALLE: 50 AL 60

13001



MODELO: CHOMBA DE PIQUE
TELA EXTERIOR: PIQUE DE ALGODON Y POLIESTER
DETALLE: MANGA CORTA / CUELLO TEJIDO CON CARTERA COMBINADA CON POPLIN CAMISERO
TALLE: XS AL 5XL

13018



MODELO: REMERA ESCOTE V
TELA EXTERIOR: JERSEY PEINADO 24/1
DETALLE: SLIM FIT - MANGAS CORTAS
TALLE: XS AL 5XL

773



MODELO: BUZO DE FRIZA CON CAPUCHA
TELA EXTERIOR: FRIZA INVISIBLE
DETALLE: PUÑOS Y CINTURA DE MORLEY / CAPUCHA FORRADA CON DETALLE TIPO OREJA DE PERRO
TALLE: XS AL 5XL

779

LINEA LABORAL FEMENINA



MODELO: CAMPERA DE FRIZA CON CAPUCHA
TELA EXTERIOR: FRIZA INVISIBLE
TELA INTERIOR: JERSEY 24/1 PEINADO RAYADO
BOLSILLOS: 2 INFERIORES CANGURO / 1 EN MANGA CON CIERRE
DETALLE: CAPUCHA FORRADA
TALLE: XS AL 5XL

ART

DESCRIPCION

MG11

**MODELO:** MONTGOMERY**TELA EXTERIOR:** PAÑO NAVAL**TELA INTERIOR:** TAFETA DE ALTA DENSIDAD**BOLSILLO:** 2 INFERIORES CON CIERRES DE ALUMINIO / 1 SUPERIOR TIPO OJAL**DETALLE:** CIERRE DE ALUMINIO / BROCHES DE METAL**TALLE:** XS AL 5XL

MG12

**MODELO:** MONTGOMERY**TELA EXTERIOR:** PAÑO NAVAL**TELA INTERIOR:** TAFETA DE ALTA DENSIDAD**BOLSILLO:** 2 INFERIORES CON CIERRES DE ALUMINIO**DETALLE:** CIERRE DE ALUMINIO / BROCHES METAL / CAPUCHA FORRADA FIJA C/ PIEL DESMONTABLE /

PITUCONES EN LOS CODOS

TALLE: XS AL 5XL

MG13

NUEVO

**MODELO:** MONTGOMERY**TELA EXTERIOR:**  SOFT SHELL (SPANDEX IMPERMEABLE - MEMBRANA - MICROPOLAR)**TELA INTERIOR:** TAFETA DE ALTA DENSIDAD**BOLSILLO:** 2 INFERIORES CON CIERRES DE ALUMINIO / 1 SUPERIOR TIPO OJAL**DETALLE:** CIERRE DE ALUMINIO / BROCHES DE METAL**TALLE:** XS AL 5XL

MG14

NUEVO

**MODELO:** MONTGOMERY**TELA EXTERIOR:**  SOFT SHELL (SPANDEX IMPERMEABLE - MEMBRANA - MICROPOLAR)**TELA INTERIOR:** TAFETA DE ALTA DENSIDAD**BOLSILLO:** 2 INFERIORES CON CIERRES DE ALUMINIO**DETALLE:** CIERRE DE ALUMINIO / BROCHES METAL / CAPUCHA FORRADA FIJA C/ PIEL DESMONTABLE /

PITUCONES EN LOS CODOS

TALLE: XS AL 5XL

ART


DESCRIPCION

LINEA TECNICA FEMENINA

1007

**MODELO:** CAMPERA COMBINADA CON MANGAS DESMONTABLES**TELA EXTERIOR:**  TASLAN DE NYLON IMPERMEABLE Y RESPIRABLE CON MEMBRANA**ABRIGO:**  AISLANTE TECNICO DE ALTA CAPACIDAD**TELA INTERIOR:** POLAR ANTIPILLING**BOLSILLOS:** 2 *INFERIORES* CON CIERRES**CAPUCHA:** ESCONDIDA**DETALLE:** MANGAS DESMONTABLES**TALLE:** XS AL 5XL

1417

**MODELO:** CAMPERA COMBINADA 3 EN 1**CAMPERA EXTERIOR****TELA EXTERIOR:**  TASLAN DE NYLON IMPERMEABLE Y RESPIRABLE CON MEMBRANA**TELA INTERIOR:** RED DE POLYESTER Y TAFETA DE ALTA DENSIDAD**BOLSILLOS:** 2 *SUPERIORES* CON CIERRES / 2 *INFERIORES* CON CIERRES**CAPUCHA:** ESCONDIDA**DETALLE:** **DETALLES:** VENTILACION EN AXILAS CON CIERRES Y PUÑO CON VELCRO**CAMPERA INTERIOR****TELA EXTERIOR:**  SOFT SHELL (**SPANDEX IMPERMEABLE - MEMBRANA - MICROPOLAR**)**TELA INTERIOR:** RED DE POLYESTER Y TAFETA DE ALTA DENSIDAD**BOLSILLOS:** 1 SUPERIOR CON CIERRE / 2 INFERIORES CON CIERRES**TALLE:** XS AL 5XL

1605

**MODELO:** CAMPERA TRICAPA COMBINADA**TELA EXTERIOR:**  SOFT SHELL (**SPANDEX IMPERMEABLE - MEMBRANA - MICROPOLAR**)**TELA INTERIOR:** RED DE POLYESTER Y TAFETA DE ALTA DENSIDAD**BOLSILLOS:** 2 *SUPERIORES* CON CIERRES / 2 *INFERIORES* CON CIERRES**CAPUCHA:** DESMONTABLE TIPO ANATOMICA CON VISERA**DETALLES:** RESPIRACION EN AXILAS / PUÑOS CON VELCRO / GUANTES DE LYCRA EN PUÑOS**TALLE:** XS AL 5XL

1607

**MODELO:** CAMPERA TRICAPA ECONOMICA**TELA EXTERIOR:**  SOFT SHELL (**SPANDEX IMPERMEABLE - MEMBRANA - MICROPOLAR**)

CON TASLAN IMPERMEABLE CON MEMBRANA RESPIRABLE

BOLSILLOS: 1 *SUPERIOR* CON CIERRE / 2 *INFERIORES* CON CIERRES**DETALLES:** PUÑOS CON VELCRO / MEDIO FORRO CON RED Y LOGO**TALLE:** XS AL 5XL

ART

DESCRIPCION

1611



MODELO: SOBRETUDO TRICAPA

TELA EXTERIOR:  SOFT SHELL (SPANDEX IMPERMEABLE - MEMBRANA - MICROPOLAR)

TELA INTERIOR: RED DE POLYESTER Y TAFETA DE ALTA DENSIDAD

BOLSILLOS: 2 SUPERIORES CON CIERRES INVISIBLES / 2 INFERIORES CON CIERRES

CAPUCHA: FIJA

DETALLES: GUANTES DE LYCRA EN PUÑOS

TALLE: XS AL 5XL

1612

LINEA TECNICA FEMENINA



MODELO: CAMPERA TRICAPA

TELA EXTERIOR:  SOFT SHELL (SPANDEX IMPERMEABLE - MEMBRANA - MICROPOLAR)

TELA INTERIOR: RED DE POLYESTER Y TAFETA DE ALTA DENSIDAD

BOLSILLOS: 2 SUPERIORES CON CIERRES INVISIBLES / 2 INFERIORES CON CIERRES

DETALLES: GUANTES DE LYCRA EN PUÑOS

TALLE: XS AL 5XL

1613



MODELO: CAMPERA TRICAPA

TELA EXTERIOR:  SOFT SHELL (SPANDEX IMPERMEABLE - MEMBRANA - MICROPOLAR)

TELA INTERIOR: RED DE POLYESTER Y TAFETA DE ALTA DENSIDAD

BOLSILLOS: 1 SUPERIOR CON CIERRE INVISIBLE / 2 INFERIORES CON CIERRES

CAPUCHA: FIJA

DETALLES: PUÑOS Y CINTURA DE MORLEY

TALLE: XS AL 5XL

1614



MODELO: CAMPERA TRICAPA

TELA EXTERIOR:  SOFT SHELL (SPANDEX IMPERMEABLE - MEMBRANA - MICROPOLAR)

TELA INTERIOR: RED DE POLYESTER Y TAFETA DE ALTA DENSIDAD

BOLSILLOS: 1 SUPERIOR CON CIERRE / 2 INFERIORES CON CIERRES

CAPUCHA: FIJA

DETALLES: GUANTES DE LYCRA EN PUÑOS

TALLE: XS AL 5XL

ART

DESCRIPCION

1615



MODELO: CAMPERA TRICAPA COMBINADA



TELA EXTERIOR:  SOFT SHELL (SPANDEX IMPERMEABLE - MEMBRANA - MICROPOLAR)

TELA INTERIOR: RED DE POLYESTER Y TAFETA DE ALTA DENSIDAD

BOLSILLOS: 2 SUPERIORES CON CIERRES INVISIBLES / 2 INFERIORES CON CIERRES

CAPUCHA: DESMONTABLE TIPO ANATOMICA CON VISERA

DETALLES: RESPIRACION EN AXILAS / PUÑOS CON VELCRO / GUANTES DE LYCRA EN PUÑOS

TALLE: XS AL 5XL

1619



MODELO: CAMPERA TRICAPA 2 EN 1

TELA EXTERIOR:  SOFT SHELL (SPANDEX IMPERMEABLE - MEMBRANA - MICROPOLAR)
CON RED

TELA INTERIOR: TAFETA DE ALTA DENSIDAD

BOLSILLOS: 2 INFERIORES CON CIERRE

DETALLES: PUÑOS CON VELCRO / MANGAS DESMONTABLES

TALLE: XS AL 5 XL

1620

LINEA TECNICA FEMENINA



MODELO: SOBRETUDO TRICAPA

TELA EXTERIOR:  SOFT SHELL (SPANDEX IMPERMEABLE - MEMBRANA - MICROPOLAR)

TELA INTERIOR: RED DE POLYESTER Y TAFETA DE ALTA DENSIDAD

BOLSILLOS: 2 INFERIORES CON CIERRES DE BRONCE

CAPUCHA: FIJA

DETALLES: CIERRE DE BRONCE EN PUÑO

TALLE: XS AL 5XL

1621



MODELO: CAMPERA TRICAPA

TELA EXTERIOR:  SOFT SHELL (SPANDEX IMPERMEABLE - MEMBRANA - MICROPOLAR)

TELA INTERIOR: TAFETA ALTA DENSIDAD WARM TEX

BOLSILLOS: 2 INFERIORES CON CIERRES.

CAPUCHA: FIJA

DETALLES: GUANTES DE LYCRA EN PUÑOS.

TALLE: XS AL 5XL

ART

DESCRIPCION

14001



MODELO: CAMISA ANTITRANSPIRANTE Y SECADO RAPIDO
TELA EXTERIOR: SUPPLEX NYLON TEXTURIZADO POR AIRE
BOLSILLOS: 2 DELANTEROS CON CIERRES
DETALLE: MANGA LARGA C/ REGULACION
TALLE: XS AL 5XL

15001




MODELO: PANTALON ANTITRANSPIRANTE Y SECADO RAPIDO
TELA EXTERIOR: SUPPLEX NYLON TEXTURIZADO POR AIRE
BOLSILLOS: 2 DELANTEROS CON CIERRES / 2 LATERALES CON CIERRES / 2 TRASEROS CON CIERRES
DETALLE: RESPIRACION EN ENTREPIERNAS CON CIERRES
TALLE: XS AL 5XL

SP29


LINEA SPORT DAMA



MODELO: CAMPERA TECNOLOGIA FLASH PACK
TELA EXTERIOR:  TASLAN DE NYLON IMPERMEABLE Y RESPIRABLE CON MEMBRANA
CAPUCHA: ESCONDIDA
BOLSILLOS: 2 INFERIORES CON CIERRES / 1 EN BRAZO APTO PARA TELEFONO
CAPUCHA: ESCONDIDA
DETALLES: ALTA VISIBILIDAD NOCTURNA CON MATERIAL REFLECTIVO Y MATERIAL FOTOLUMINISCENTE /
 RESPIRACION EN ESPALDA
TALLE: XS AL 5XL

SP30



MODELO: CAMPERA DEPORTIVA
TELA EXTERIOR:  TASLAN DE NYLON IMPERMEABLE Y RESPIRABLE CON MEMBRANA
TELA INTERIOR: RED DE POLYESTER
BOLSILLOS: 2 INFERIORES CON CIERRES
TALLE: XS AL 5XL

ART

DESCRIPCION

SP31

**MODELO:** CHALECO DEPORTIVO**TELA EXTERIOR:**  TASLAN DE NYLON IMPERMEABLE Y RESPIRABLE CON MEMBRANA**TELA INTERIOR:** RED DE POLYESTER**BOLSILLOS:** 2 *INFERIORES* CON CIERRES**CAPUCHA:** FIJA**TALLE:** XS AL 5XL

SP35

**MODELO:** CAMPERA DESMONTABLE 3 EN 1**CAMPERA EXTERIOR****TELA EXTERIOR:**  TASLAN DE NYLON IMPERMEABLE Y RESPIRABLE CON MEMBRANA**TELA INTERIOR:** RED DE POLYESTER**BOLSILLOS:** 2 *INFERIORES* CON CIERRES**CAMPERA INTERIOR****TELA INTERIOR:**  SOFT SHELL (**SPANDEX IMPERMEABLE - MEMBRANA - MICROPOLAR**)**TELA INTERIOR:** RED DE POLYESTER**BOLSILLOS:** 2 *INFERIORES* CON CIERRES**TALLE:** XS AL 5XL

SP811

**MODELO:** CAMPERA DE FRIZA**TELA EXTERIOR:** FRIZA INVISIBLE**CAPUCHA:** FIJA FORRADA**BOLSILLOS:** 2 *INFERIORES* CANGUROS**DETALLES:** CIERRE DE BRONCE EMPAVONADO / PUÑOS Y CINTURA DE MORLEY**TALLE:** XS AL 5XL

SP1732

**MODELO:** PANTALON JOGGING FINO**TELA EXTERIOR:** FRIZA RUSTICA PEINADA ELASTIZADA**BOLSILLOS:** 2 *DELANTEROS* CON CIERRES Y TRASERO PLAQUE**DETALLES:** CORTE CHUPIN**TALLE:** XS AL 5XL

ART

DESCRIPCION


104



MODELO: AMBO, CHAQUETA Y PANTALON
TELA EXTERIOR: POPLIN POLIESTER - ALGODON ANTIACIDO
BOLSILLOS: CHAQUETA 1 SUPERIOR - 2 INFERIORES / PANTALON 2 BOLSILLOS DELANTEROS - 2 BOLSILLOS TRASEROS
DETALLE: PANTALON CON CINTURA ELASTIZADA CON CORDON
TALLE: XS AL 5XL

14021



MODELO: CAMISA
TELA EXTERIOR: ALGODON PIMA PERUANO 
BOLSILLOS: 2 DELANTEROS CON CIERRES
DETALLE: FUELLE EN ESPALDA CON RESPIRACION / MANGA LARGA C/ REGULACION
TALLE: 38 AL 54
TALLE: 56 AL 70

SB116



MODELO: CAMPERA INFLABLE
TELA EXTERIOR: CIRE MATELASEADO
BOLSILLOS: 2 BOLSILLOS DELANTEROS INFERIORES
DETALLE: CAPUCHA FIJA Y GUANTINES DE LYCRA
TALLE: XS AL 5XL

SB117



MODELO: CHALECO INFLABLE
TELA EXTERIOR: CIRE MATELASEADO
BOLSILLOS: 2 BOLSILLOS DELANTEROS INFERIORES
DETALLE: CAPUCHA FIJA
TALLE: XS AL 5XL

ART

DESCRIPCION

SB120

**MODELO:** CAMPERA INFLABLE C/ RECORTE SIMIL CUERO

TELA EXTERIOR: CIRE MATELASEADO

BOLSILLOS: 2 BOLSILLOS DELANTEROS INFERIORES TIPO OJAL Y DOS BOLSILLOS

DELANTEROS SUPERIORES CON C/ CIERRES

TALLE: XS AL 5XL

1620BLACK

**MODELO:** SOBRETUDO TRICAPA**TELA EXTERIOR:** STEEL FLEECE SOFT SHELL (SPANDEX IMPERMEABLE - MEMBRANA - MICROPOLAR)**TELA INTERIOR:** TAFETA DE ALTA DENSIDAD**BOLSILLOS:** 2 INFERIORES CON CIERRES DE BRONCE**CAPUCHA:** FIJA**DETALLES:** CIERRE DE BRONCE EN PUÑO

TALLE: XS AL 5XL

SB123

**MODELO:** CAMPERA DE FRIZA

TELA EXTERIOR: FRIZA C/ LYCRA

BOLSILLOS: 2 BOLSILLOS DELANTEROS INFERIORES

TALLE: XS AL 5XL

M1500

NUEVO

**MODELO:** PARKA DESMONTABLE 3 EN 1

CAMPERA EXTERIOR

TELA EXTERIOR: STEEL FLEECE SOFT SHELL (SPANDEX IMPERMEABLE - MEMBRANA - MICROPOLAR)**TELA INTERIOR:** TAFETA DE ALTA DENSIDAD**BOLSILLOS:** 1 BOLSILLO DELANTERO SUPERIOR C/ CIERRE Y 2 BOLSILLOS DELANTEROS INFERIORES C/ CIERRES**CAPUCHA:** DESMONTABLE TIPO ANATOMICA C/ VISERA**DETALLES:** PUÑOS C/ VELCRO, REFLECTIVO DE 2" EN BRAZOS Y ESPALDA

CAMPERA INTERIOR

TELA EXTERIOR: STEEL FLEECE SOFT SHELL (SPANDEX IMPERMEABLE - MEMBRANA - MICROPOLAR)**TELA INTERIOR:** TAFETA DE ALTA DENSIDAD**BOLSILLOS:** 1 BOLSILLO DELANTERO SUPERIOR C/ CIERRE Y 2 BOLSILLOS DELANTEROS INFERIORES C/ CIERRES

TALLE: XS AL 5XL

ART

DESCRIPCION

SP02

**MODELO: CONJUNTO TOP Y CALZA DEPORTIVA**

TELA EXTERIOR: LYCRA

DETALLE: LOGOS EN REFLECTIVO

TALLE: XS AL 5XL

SP05

**MODELO: CONJUNTO TOP Y CALZA DEPORTIVA**

TELA EXTERIOR: LYCRA COMBINADA CON TUL

DETALLE: LOGOS EN REFLECTIVO

TALLE: XS AL 5XL

SP06

NUEVO

**MODELO: CONJUNTO TOP MANGA LARGA Y CALZA DEPORTIVA**

TELA EXTERIOR: LYCRA

DETALLE: LOGOS EN REFLECTIVO

TALLE: XS AL 5XL

SP07

NUEVO

**MODELO: CONJUNTO TOP Y CALZA DEPORTIVA**

TELA EXTERIOR: LYCRA

DETALLE: LOGOS EN REFLECTIVO

TALLE: XS AL 5XL

ART

DESCRIPCION

SP08

NUEVO

**MODELO: CONJUNTO TOP Y CALZA DEPORTIVA SUBLIMADA**

TELA EXTERIOR: LYCRA

DETALLE: ESTAMPA SUBLIMADA

TALLE: XS AL 5XL

10

NUEVO

**MODELO: CONJUNTO DE BIKINI**

TELA EXTERIOR: LYCRA DE NYLON

DETALLE: LOGOS BORDADOS

TALLE: XS AL 5XL

SP811-P

NUEVO

**MODELO: CAMPERA DE FRIZA FORRADA**

TELA EXTERIOR: FRIZA INVISIBLE

CAPUCHA: FIJA FORRADA

BOLSILLOS: 2 INFERIORES TIPO CANGURO

DETALLE: CIERRE DE BRONCE EMPAVONADO / PUÑOS Y CINTURA DE MORLEY

TALLE: XS AL 5XL

SP1722

**MODELO: PANTALON JOGGING**

TELA EXTERIOR: FRIZAC/ LYCRA

BOLSILLOS: 2 DELANTEROS

DETALLE: CORTE CHUPIN

TALLE: XS AL 5XL

ART

DESCRIPCION

1418

**MODELO:** CAMPERA PARKA DE GAMUZA**TELA EXTERIOR:** GAMUZA IMPERMEABLE Y RESPIRABLE CON MEMBRANA**ABRIGO:** AISLANTE TERMICO DE ALTA CAPACIDAD**TELA INTERIOR:** TAFETA DE ALTA DENSIDAD**BOLSILLOS:** 2 SUPERIORES CON CIERRES / 2 INFERIORES CON CIERRES / 1 INTERNO**DETALLES:** PUÑOS CON VELCRO / GUANTES DE LYCRA EN PUÑOS**TALLE:** XS AL 5XL

1428

**MODELO:** CAMPERA 3 EN 1**CAMPERA EXTERIOR****TELA EXTERIOR:** GAMUZA**TELA INTERIOR:** TAFETA DE ALTA DENSIDAD**BOLSILLOS:** 2 BOLSILLOS INFERIORES C/ CIERRES, 2 BOLSILLOS SUPERIORES C/ CIERRES Y 1 INTERNO**CAPUCHA:** DESMONTABLE TIPO ANATÓMICA**DETALLES:** PUÑOS CON VELCRO**CAMPERA INTERIOR****TELA EXTERIOR:** SHELL

(SPANDEX IMPERMEABLE - MEMBRANA - MICROPOLAR)

BOLSILLOS: 2 BOLSILLOS INFERIORES**TALLE:** XS AL 5XL

1437

**MODELO:** CAMPERA DE TASLON**TELA EXTERIOR:** TASLON**TELA INTERIOR:** TAFETA DE ALTA DENSIDAD**BOLSILLOS:** 2 SUPERIORES CON CIERRES / 2 INFERIORES CON CIERRES**DETALLES:** LOGOS EN REFLECTIVO**TALLE:** XS AL 5XL

1447

**MODELO:** CAMPERA 3 EN 1**CAMPERA EXTERIOR****TELA EXTERIOR:** TASLON**TELA INTERIOR:** TAFETA DE ALTA DENSIDAD**BOLSILLOS:** 2 BOLSILLOS INFERIORES C/ CIERRES, 2 BOLSILLOS SUPERIORES C/ CIERRES**CAPUCHA:** DESMONTABLE TIPO ANATÓMICA**CAMPERA INTERIOR****TELA EXTERIOR:** POLAR ANTIPILLING**TELA INTERIOR:** TAFETA DE ALTA DENSIDAD**BOLSILLOS:** 2 BOLSILLOS INFERIORES C/ CIERRES**TALLE:** XS AL 5XL

1448

**MODELO:** CAMPERA 3 EN 1**CAMPERA EXTERIOR****TELA EXTERIOR:** TASLON**TELA INTERIOR:** TAFETA DE ALTA DENSIDAD  **BOLSILLOS:** 2 BOLSILLOS INFERIORES C/ CIERRES, 2 BOLSILLOS SUPERIORES C/ CIERRES Y 1 INTERNO**CAPUCHA:** DESMONTABLE TIPO ANATÓMICA**DETALLE:** LOGOS EN REFLECTIVO Y FOTOLUMINISCENTE**CAMPERA INTERIOR****TELA EXTERIOR:**    (SPANDEX IMPERMEABLE -**TELA INTERIOR:** TAFETA DE ALTA DENSIDAD**BOLSILLOS:** 2 BOLSILLOS INFERIORES C/ CIERRES**TALLE:** XS AL 5XL

1470

**MODELO:** CAMPERON**TELA EXTERIOR:** CIRE MATELASEADO**TELA INTERIOR:** TAFETA DE ALTA DENSIDAD  **BOLSILLOS:** 2 INFERIORES CON CIERRES**CAPUCHA:** DESMONTABLE CON PIEL**DETALLES:** GUANTINES DE LYCRA EN PUÑOS**TALLE:** XS AL 5XL

721BLACK

**MODELO:** BUZO DE FRIZA FORRADO**TELA EXTERIOR:** FRIZA INVISIBLE**TELA INTERIOR:** JERSEY 24/1 PEINADO**BOLSILLOS:** 2 INFERIORES PLAQUE Y 1 BOLSILLO SUPERIOR C/ CIERRE**CAPUCHA:** CON VISERA FORRADA**DETALLES:** PUÑOS Y CINTURA DE MORLEY, CAPUCHA Y FONDO DE BOLSILLO CON PIEL**TALLE:** XS AL 5XL

774

NUEVO

**MODELO:** BUZO LARGO**TELA EXTERIOR:** FRIZA INVISIBLE**DETALLES:** ESTAMPA STRASS**TALLE:** XS AL 5XL

724

**MODELO: PANTALON TAFETA SUELTO****TELA EXTERIOR: TAFETA****BOLSILLOS: 2 BOLSILLOS TIPO PLAQUE****DETALLES: ESTAMPA STRASS****TALLE: XS AL 5XL**

725

NUEVO

**MODELO: CAMPERA TAFETA SUELTA****TELA EXTERIOR: TAFETA****BOLSILLOS: 2 BOLSILLOS TIPO PLAQUE****DETALLES: ESTAMPA STRASS****TALLE: XS AL 5XL**

826

**MODELO: VESTIDO DE NOCHE****TELA EXTERIOR: LYCRA****DETALLES: ESPALDA DESCUBIERTA Y ESTAMPA DE STRASS****TALLE: XS AL 5XL**

827

NUEVO

**MODELO: VESTIDO LYCRA CAMPANA****TELA EXTERIOR: LYCRA****DETALLES: LOGOS DE STRASS, ESPALDA DESCUBIERTA****TALLE: XS AL 5XL**



Sebastián Boris

LOS PRECIOS NO INCLUYEN EL IVA

ART

DESCRIPCION

SP12

LINEA SPORT HOMBRE



MODELO: ROMPEVIENTO

TELA EXTERIOR: TAFETA DE ALTA DENSIDAD

TALLE: XS AL 5XL

WARMTEX



SP13



MODELO: ROMPEVIENTO

TELA EXTERIOR: TAFETA DE ALTA DENSIDAD

TALLE: XS AL 5XL

WARMTEX



SP19



MODELO: CAMPERA TECNOLOGIA FLASH PACK

FLASH
TECHNOLOGYTELA EXTERIOR:  TASILAN DE NYLON IMPERMEABLE Y RESPIRABLE CON MEMBRANA

CAPUCHA: ESCONDIDA

BOLSILLOS: 2 INFERIORES CON CIERRES / 1 EN BRAZO APTO PARA TELEFONO

CAPUCHA: ESCONDIDA

DETALLES: ALTA VISIBILIDAD NOCTURNA CON MATERIAL REFLECTIVO Y MATERIAL FOTOLUMINISCENTE /

RESPIRACION EN ESPALDA

TALLE: XS AL 5XL

ART

DESCRIPCION

SP20

**MODELO:** CAMPERA DEPORTIVA**TELA EXTERIOR:**  TASLAN DE NYLON IMPERMEABLE Y RESPIRABLE CON MEMBRANA**TELA INTERIOR:** RED DE POLYESTER**BOLSILLOS:** 2 *INFERIORES* CON CIERRES**TALLE:** XS AL 5XL

SP21

LINEA SPORT HOMBRE

**MODELO:** CHALECO DEPORTIVO**TELA EXTERIOR:**  TASLAN DE NYLON IMPERMEABLE Y RESPIRABLE CON MEMBRANA**TELA INTERIOR:** RED DE POLYESTER**BOLSILLOS:** 2 *INFERIORES* CON CIERRES**CAPUCHA:** FIJA**TALLE:** XS AL 5XL

SP25

**MODELO:** CAMPERA DESMONTABLE 3 EN 1**CAMPERA EXTERIOR****TELA EXTERIOR:**  TASLAN DE NYLON IMPERMEABLE Y RESPIRABLE CON MEMBRANA**TELA INTERIOR:** RED DE POLYESTER**BOLSILLOS:** 2 *INFERIORES* CON CIERRES**CAMPERA INTERIOR****TELA INTERIOR:**  SOFT SHELL (**SPANDEX IMPERMEABLE - MEMBRANA - MICROPOLAR**)**TELA INTERIOR:** RED DE POLYESTER**BOLSILLOS:** 2 *INFERIORES* CON CIERRES**TALLE:** XS AL 5XL

SP711

**MODELO:** CAMPERA DE FRIZA**TELA EXTERIOR:** FRIZA INVISIBLE**CAPUCHA:** FIJA FORRADA**BOLSILLOS:** 2 *INFERIORES* CANGUROS**DETALLES:** CIERRE DE BRONCE EMPAVONADO / PUÑOS Y CINTURA DE MORLEY**TALLE:** XS AL 5XL

ART

DESCRIPCION

SP722

LINEA SPORT HOMBRE



MODELO: PANTALON JOGGING
TELA EXTERIOR: FRIZA C/ LYCRA
BOLSILLOS: 2 DELANTEROS C/ CIERRES Y 1 TRASERO PLAQUE
DETALLE: CORTE CHUPIN
TALLE: XS AL 5XL

SP821



MODELO: SHORT
TELA EXTERIOR: FRIZA INVISIBLE
BOLSILLOS: 2 DELANTEROS / 1 TRASERO
TALLE: XS AL 5XL

SP3121



MODELO: REMERA COMBINADA
TELA EXTERIOR: TELA SECADO RAPIDO ANTITRANSPIRANTE
DETALLE: MANGAS CORTAS / ESTAMPADOS
TALLE: XS AL 5XL

SP732

NUEVO



MODELO: PANTALON JOGGING FINO
TELA EXTERIOR: FRIZA RUSTICA PEINADA ELASTIZADA
BOLSILLOS: 2 BOLSILLOS DELANTEROS C/ CIERRES Y 1 TRASERO PLAQUE
DETALLE: CORTE CHUPIN
TALLE: XS AL 5XL

ART

DESCRIPCION

SP607

NUEVO

**MODELO:** CAMPERA TRICAPA DEPORTIVA**TELA EXTERIOR:**  SOFT SHELL (**SPANDEX IMPERMEABLE - MEMBRANA - MICROPOLAR**)

COMBINADA CON

TELA  **REFLECTIVA - IMPERMEABLE - 100% SPANDEX**) Reflectividad de 380 cd/lx m2**TELA INTERIOR:** TAFETA DE ALTA DENSIDAD**BOLSILLOS:** 1 *SUPERIOR* CON CIERRE / 2 *INFERIORES* CON CIERRE**DETALLES:** PUÑOS CON VELCRO / GUANTES DE LYCRA EN PUÑOS**TALLE:** XS AL 5XL

SP22

NUEVO

**MODELO:** CAMPERA DEPORTIVA REFLECTIVA**TELA EXTERIOR:**  (**REFLECTIVA - IMPERMEABLE - 100% SPANDEX**) Reflectividad de 380 cd/lx m2**TELA INTERIOR:** RED DE POLYESTER**BOLSILLOS:** 2 BOLSILLOS *INFERIORES* CON CIERRE**TALLE:** XS AL 5XL

SP711-P

**MODELO:** CAMPERA DE FRIZA FORRADA**TELA EXTERIOR:** FRIZA INVISIBLE**CAPUCHA:** FIJA FORRADA**BOLSILLOS:** 2 BOLSILLOS *INFERIORES* TIPO CANGURO**DETALLE:** CIERRE DE BRONCE EMPAVONADO / PUÑOS Y CINTURA DE MORLEY**TALLE:** XS AL 5XL

ART

DESCRIPCION

SP10

**MODELO:** Rompeviento**TELA EXTERIOR:** TASLAN DE NYLON IMPERMEABLE Y RESPIRABLE CON MEMBRANA**TELA INTERIOR:** JERSEY 24/1 PEINADO**BOLSILLOS:** 2 inferiores con cierre y 1 superior con cierre**CAPUCHA:** Fija**DETALLE:** Ajustes en cintura y en capucha, respiración en espalda**TALLE:** XS AL 5XL

SP11

**MODELO:** Campera Rompeviento**TELA EXTERIOR:** TASLAN DE NYLON IMPERMEABLE Y RESPIRABLE CON MEMBRANA**TELA INTERIOR:** JERSEY 24/1 PEINADO**BOLSILLOS:** 2 inferiores con cierre y 2 superior con cierre**CAPUCHA:** Fija**DETALLE:** Ajustes en cintura y en capucha, respiración en espalda**TALLE:** XS AL 5XL



ART

DESCRIPCION

C-3002



MODELO: REMERA JERSEY ALGODÓN CUSTOM
TELA EXTERIOR: ALGODÓN PIMA PERUANO 40/1
DETALLE: ESTAMPADO
TALLE: XS AL 5XL

C-3003



MODELO: REMERA CUSTOM
TELA EXTERIOR: POLIESTER CON LYCRA
DETALLE: ESTAMPADO
TALLE: XS AL 5XL

C-23



MODELO: CAMPERA FRIZA CON LYCRA
TELA EXTERIOR: FRIZA CON LYCRA
DETALLE: BORDADO EN FRENTE Y ESPALDA
TALLE: XS AL 5XL

C-02



MODELO: BOMBER TAFETA CUSTOM
TELA EXTERIOR: TAFETA DE ALTA DENSIDAD
BOLSILLOS: 2 BOLSILLOS DELANTEROS INFERIORES TIPO OJAL
DETALLE: CUELLO, PUÑOS Y CINTURA DE MORLEY TEJIDO. LOGO BORDADO EN FRENTE Y ESPALDA
TALLE: XS AL 5XL

ART

DESCRIPCION

C-722



MODELO: PANTALON DE FRIZA CUSTOM
TELA EXTERIOR: FRIZA CON LYCRA
DETALLE: COMBIANADO CON TIRAS AL COSTADO
TALLE: XS AL 5XL

C-821



MODELO: SHORT FRIZA CUSTOM
TELA EXTERIOR: FRIZA RUSTICA CON LYCRA
DETALLE: ESTAMPADOS CON MATERIAL FOTOLUMINISCENTE Y REFLECTIVO.
TALLE: XS AL 5XL

C-823



MODELO: SHORT FRIZA CUSTOM
TELA EXTERIOR: FRIZA RUSTICA CON LYCRA
TALLE: XS AL 5XL

C-20



MODELO: CAMPERA ROMPEVIENTO TASLON CUSTOM
TELA EXTERIOR: TASLON
TELA INTERIOR: RED DE POLIESTER
TALLE: XS AL 5XL

ART

DESCRIPCION

C-701

**MODELO:** BUZO CON CAPUCHA CUSTOM**TELA EXTERIOR:** FRIZA ALGODÓN Y POLIESTER**DETALLE:** PUÑOS Y CINTURA DE MORLEYT TEJIDO. LOGOS CON MATERIAL REFLECTIVO**TALLE:** XS AL 5XL

C-3121A

**MODELO:** REMERA DEPORTIVA CUSTOM**TELA EXTERIOR:** TELA SECADO RAPIDA ANTITRANSPIRANTE**DETALLE:** LOGOS EN COLORES Y MATERIAL FLUO**TALLE:** XS AL 5XL

C-3121B

**MODELO:** REMERA DEPORTIVA CUSTOM**TELA EXTERIOR:** TELA SECADO RAPIDA ANTITRANSPIRANTE**DETALLE:** LOGOS EN COLORES Y MATERIAL FLUO**TALLE:** XS AL 5XL

C-3121C

**MODELO:** REMERA DEPORTIVA CUSTOM**TELA EXTERIOR:** TELA SECADO RAPIDA ANTITRANSPIRANTE**DETALLE:** LOGOS EN COLORES Y MATERIAL FLUO**TALLE:** XS AL 5XL

ART

DESCRIPCION

C-3121D

**MODELO:** REMERA DEPORTIVA CUSTOM**TELA EXTERIOR:** TELA SECADO RAPIDA ANTITRANSPIRANTE**DETALLE:** LOGOS EN COLORES Y MATERIAL FLUO**TALLE:** XS AL 5XL

C-3121E

**MODELO:** REMERA DEPORTIVA CUSTOM**TELA EXTERIOR:** TELA SECADO RAPIDA ANTITRANSPIRANTE**DETALLE:** LOGOS EN COLORES Y MATERIAL FLUO**TALLE:** XS AL 5XL

C-3121F

**MODELO:** REMERA DEPORTIVA CUSTOM**TELA EXTERIOR:** TELA SECADO RAPIDA ANTITRANSPIRANTE**DETALLE:** LOGOS EN COLORES Y MATERIAL FLUO**TALLE:** XS AL 5XL

C-3121G

**MODELO:** REMERA DEPORTIVA CUSTOM**TELA EXTERIOR:** TELA SECADO RAPIDA ANTITRANSPIRANTE**DETALLE:** LOGOS EN COLORES Y MATERIAL FLUO**TALLE:** XS AL 5XL

ART

DESCRIPCION

C-3121H

**MODELO:** REMERA DEPORTIVA CUSTOM**TELA EXTERIOR:** TELA SECADO RAPIDA ANTITRANSPIRANTE**DETALLE:** LOGOS EN COLORES Y MATERIAL FLUO**TALLE:** XS AL 5XL

C-3121I

**MODELO:** REMERA DEPORTIVA CUSTOM**TELA EXTERIOR:** TELA SECADO RAPIDA ANTITRANSPIRANTE**DETALLE:** LOGOS EN COLORES Y MATERIAL FLUO**TALLE:** XS AL 5XL

C-32F

NUEVO

**MODELO:** CONJUNTO CAMPERA Y PANTALON FRIZA CON LYCRA**TELA EXTERIOR:** FRIZA CON LYCRA**DETALLE:** LOGOS EN MATERIAL FOTOLUMINISCENTE**TALLE:** XS AL 5XL

C-9

**MODELO:** CALZONCILLO DE LYCRA CUSTOM**TELA EXTERIOR:** LYCRA**TALLE:** XS AL 5XL

ART

DESCRIPCION

C-07



MODELO: BOMBER DE GABARDINA
TELA EXTERIOR: GABARDINA ELASTIZADA DE 7 OZ
BOLSILLOS: DOS INFERIORES CON CIERRE
DETALLE: ESTAMPADO, CUELLO, PUÑO Y CINTURA TEJIDA DE MORLEY
TALLE: XS AL 5XL

C-30



MODELO: REMERA CUSTOM NIÑO/A
TELA EXTERIOR: POLIESTER Y LYCRA
DETALLE : ESTAMPADO
TALLE: 4 AL 12

C-10



MODELO: REMERA CUSTOM NIÑO/A
TELA EXTERIOR: POLIESTER Y LYCRA
DETALLE : ESTAMPADO
TALLE: 4 AL 12



Sebastián Boris
CUST OM LADIES

ART

DESCRIPCION

C-102



MODELO: BOMBER TAFETA CUSTOM
 TELA EXTERIOR: TAFETA DE ALTA DENSIDAD
 BOLSILLOS: DOS BOLSILLOS DELANTEROS INFERIORES TIPO OJAL
 DETALLE: CUELLO, PUÑOS Y CINTURA DE MORLEY TEJIDO. LOGO BORDADO EN FRENTE Y ESPALDA
 TALLE: XS AL 5XL

C-123



MODELO: CAMPERA FRIZA CON LYCRA
 TELA EXTERIOR: FRIZA C/ LYCRA
 DETALLE: BORDADO EN FRENTE Y ESPALDA
 TALLE: XS AL 5XL

C-132F

NUEVO



MODELO: CONJUNTO CAMPERA Y PANTALON FRIZA CON LYCRA
 TELA EXTERIOR: FRIZA C/ LYCRA
 DETALLE: LOGOS EN MATERIAL FOTOLUMINISCENTE
 TALLE: XS AL 5XL



ART

DESCRIPCION

403V



MODELO: CAMPERA VIAL

TELA EXTERIOR: TRUCKER IMPERMEABLE (PERMITECH)

TELA INTERIOR: POLAR ANTIPIILLING

ABRIGO:  AISLANTE TERMICO DE ALTA CAPACIDAD

BOLSILLOS: 1 BOLSILLO SUPERIOR CON CIERRE Y 2 INFERIORES CON CIERRES

CAPUCHA: DESMONTABLE

DETALLE: LOGO EN REFLECTIVO Y MATERIAL FLUO

TALLE: XS AL 5XL

304-V



MODELO: CHALECO VIAL

TELA EXTERIOR: TRUCKER IMPERMEABLE (PERMITECH)

TELA INTERIOR: POLAR ANTIPIILLING

ABRIGO:  AISLANTE TERMICO DE ALTA CAPACIDAD

BOLSILLOS: 2 BOLSILLOS SUPERIORES CON TAPA Y 2 INFERIORES CON TAPA

DETALLE: LOGO EN REFLECTIVO Y MATERIAL FLUO

TALLE: XS AL 5XL

507-V



MODELO: MAMELUCO VIAL

TELA EXTERIOR: TRUCKER IMPERMEABLE (PERMITECH)

TELA INTERIOR: POLAR ANTIPIILLING

ABRIGO:  AISLANTE TERMICO DE ALTA CAPACIDAD

BOLSILLOS: 2 BOLSILLOS SUPERIORES CON CIERRE, 2 INFERIORES CON CIERRE Y 2 TRASEROS CON TAPA

CAPUCHA: DESMONTABLE

DETALLE: LOGO EN REFLECTIVO Y MATERIAL FLUO

ART

DESCRIPCION

SBCONOPE

**MODELO: CONO DE POLIETILENO CON REFLECTIVO****ALTURA: 75 CM****PESO: 2.5 kgs**

SBCONOPVC

**MODELO: CONO DE PVC CON REFLECTIVO****ALTURA: 70 CM****PESO: 2.3 kgs**



Sebastián Boris
WELDING

ART

DESCRIPCION

SBDELANTAL



MODELO: DELANTAL DE CUERO DESCARNE COMUN DE 60 X 90 SIN REFUERZO

TALLE: L

MODELO: DELANTAL DE CUERO DESCARNE COMUN DE 60 X 100 SIN REFUERZO

TALLE: XL

SBSACO



MODELO: SACO SOLDADOR CON CIERRE, CARTERA TAPA CIERRE Y BROCHE

TALLE: L (60 AL 62)

TALLE: XL (64 AL 66)

TALLE: XXL (68 AL 70)

TALLE: XXXL (72 AL 74)

TALLE: 4XL (76 AL 78)

TALLE: 5XL (80 AL 82)

TALLE: 6XL

SBMANGA



MODELO: MANGA DE CUERO DESCARNE PARA SOLDADOR CON TIRAS DE AJUSTE

SBPOLAINA



MODELO: POLAINA DE CUERO DESCARNE PARA SOLDADOR CON COSTURAS DE KEBLAR, CON VELCRO

ART

DESCRIPCION

SBCAMPERAS



MODELO: CAMPERA SOLDADOR CON CIERRE, CARTERA TAPA CIERRE Y BROCHE DE BRONCE.

TALLE: L

TALLE: XL

TALLE: XXL (68 AL 70)

TALLE: XXXL (72 AL 78)

5



MODELO: GORRO SOLDADOR

TELA EXTERIOR: JEAN 11.5 OZ

DETALLE: APERTURA BOCA CON CIERRE

6



MODELO: GORRO SOLDADOR TERMICO

TELA EXTERIOR: JEANS 11.5 OZ

TELA INTERIOR: POLAR ANTIPILLING

DETALLE: APERTURA BOCA CON CIERRE

121



MODELO: MAMELUCO DE JEAN CORTE MANGA AMERICANA

TELA EXTERIOR: JEANS 11 OZ

BOLSILLOS: 2 SUPERIORES CON CIERRES / 2 INFERIORES DELANTEROS CON APERTURA LATERAL

P/ CONEXION PRENDA INTERNA / 2 INFERIORES TRASEROS PLAQUE

DETALLE: CIERRES EN BOTAMANGAS / CINTURA

ESPALDA C/ REFLECTIVO / PROTECCION EN RODILLAS

TALLE: 48 AL 66

TALLE: 68 AL 88

CON AJUSTA CORDON / FUELLE EN



ART

DESCRIPCION

122

**MODELO:** MAMELUCO SOLDADOR TERMICO CORTE MANGA RANGLAN**TELA EXTERIOR:** JEAN 11 OZ**TELA INTERIOR:** TAFETA MATELASE CON GUATA DE 150 grs**BOLSILLOS:** 2 SUPERIORES CON CIERRES / 2 INFERIORES DELANTEROS CON CIERRES / 2**INFERIORES** TRASEROS PLAQUE CON TAPA**DETALLES:** CIERRES EN BOTAMANGAS / ELASTICO EN ESPALDA ALTURA CINTURA**TALLE:** XS AL 5XL

131

**MODELO:** MAMELUCO SOLDADOR DE JEAN C/ MANGAS Y PECHERA DE CUERO**TELA EXTERIOR:** CUERO DESCARNE**TELA INTERIOR:** JEAN 10,5 OZ**DETALLE:** DESARMABLE**TALLE:** XS AL 5XL

131- PECHER

**MODELO:** PECHERA REPUESTO**TELA EXTERIOR:** CUERO DESCARNE**TELA INTERIOR:** JEAN 10,5 OZ**DETALLE:** REFLECTIVO 2"**TALLE:** XS AL 5XL

131- MANGAO

**MODELO:** MANGA CUERO DESCARNE**TELA EXTERIOR:** CUERO DESCARNE**DETALLE:** REFLECTIVO 2"**TALLE:** XS AL 5XL

ART

DESCRIPCION

132



MODELO: MAMELUCO SOLDADOR TERMICO MANGAS Y DELANTAL DE CUERO INTERCAMBIABLE
TELA EXTERIOR: JEAN 11 OZ
TELA INTERIOR: TAFETA MATELASE CON GUATA DE 150 GRs.
BOLSILLOS: 2 SUPERIORES CON CIERRES / 2 INFERIORES DELANTEROS CON CIERRES / 2 INFERIORES TRASEROS PLAQUE CON TAPA
DETALLES: CIERRES EN BOTAMANGAS / ELASTICO EN ESPALDA ALTURA CINTURA
TALLE: XS AL 5XL

132- PECHER



MODELO: REPUESTO PECHERA
TELA EXTERIOR: CUERO DESCARNE
TELA INTERIOR: JEAN 10.5 OZ
DETALLE: CON PROTECTOR DE GOMA PLOMADA Y REFLECTIVO 2 “
TALLE: XS AL 5XL

132- MANGAO



MODELO: REPUESTO MANGA
TELA EXTERIOR: CUERO DESCARNE
TELA INTERIOR: JEAN 10.5 OZ
DETALLE: REFLECTIVO 2”
TALLE: XS AL 5XL

421



MODELO: CAMPERA SOLDADOR
TELA EXTERIOR: JEAN 11 OZ
TELA INTERIOR: POPLIN POLYESTER ALGODON
BOLSILLOS: 2 INFERIORES PLAQUE CON TAPA
TALLE: XS AL 5XL

422



MODELO: CAMPERA SOLDADOR TERMICA
TELA EXTERIOR: JEAN 11 OZ
TELA INTERIOR: TAFETA MATELASEADA CON GUATA 150 grs
BOLSILLOS: 2 INFERIORES PLAQUE CON TAPA
TALLE: XS AL 5XL

ART

DESCRIPCION

431



MODELO: CAMPERA DE JEAN SOLDADOR C/ MANGAS Y DELANTAL DE CUERO INTERCAMBIABLE

TELA EXTERIOR: JEAN 11 OZ

TELA INTERIOR: POPLIN POLYESTER ALGODON

BOLSILLOS: 2 *INFERIORES* PLAQUE CON TAPA

TALLE: XS AL 5XL

432



MODELO: CAMPERA DE JEAN SOLDADOR TERMICA C/ MANGAS Y DELANTAL CUERO INTERCAMBIABLE

TELA EXTERIOR: JEAN 11 OZ

TELA INTERIOR: TAFETA MATELASEADA CON GUATA 150 GRs.

BOLSILLOS: 2 *INFERIORES* PLAQUE CON TAPA

TALLE: XS AL 5XL

433-PECHER



MODELO: REPUESTO PECHERA

TELA EXTERIOR: CUERO DESCARNE

TELA INTERIOR: JEAN 10.5 OZ

DETALLE: CON PROTECTOR DE GOMA PLOMADA Y REFLECTIVO 2"

TALLE: XS AL 5XL

433-MANGA



MODELO: REPUESTO MANGA

TELA EXTERIOR: CUERO DESCARNE

TELA INTERIOR: JEAN 10.5 OZ

DETALLE: REFLECTIVO 2"

TALLE: XS AL 5XL



ART

DESCRIPCION

GUANTE01

GUANTES DE CUERO



MODELO: GUANTE MEDIO PASEO CUERO VAQUETA
CERTIFICADOS IRAM

GUANTE02



MODELO: GUANTE AMERICANO CUERO VAQUETA, PUÑO DESCARNE
CERTIFICADOS IRAM

GUCUE004



MODELO: GUANTE AMERICANO CUERO VAQUETA, PUÑO DESCARNE
CERTIFICADOS IRAM

SBNITRILPE

GUANTES SINTETICOS



MODELO: GUANTE NITRILO SB PUÑO ELASTIZADO
CERTIFICADOS IRAM



ART

DESCRIPCION

SBNITRILPL



MODELO: GUANTE NITRILO SB PUÑO DE LONA
CERTIFICADOS IRAM

SBNITRILPLM



MODELO: GUANTE NITRILO SB PUÑO DE LONA MECANICO
CERTIFICADOS IRAM

SBNITRILPC



MODELO: GUANTE NITRILO SB PUÑO LARGO DE 35 CM
CERTIFICADOS IRAM

SBSOFFITNI



MODELO: GUANT  SB POLIESTER / NITRILO

ART

DESCRIPCION

SBSOFFITLA



MODELO: GUANTE  SB LATEX

EPPM1



MODELO: GUANTE DE ALTO IMPACTO

SBAGUATRAJ



MODELO: CONJUNTO 2 PIEZAS (CHAQUETA CON CAPUCHA INCORPORADA Y PANTALÓN)
 TELA EXTERIOR: TEJIDO DE POLIESTER RECUBIERTO POR AMBAS CARAS CON PVC.
 IGNIFUGA (NO PROPAGA LA LLAMA) 100% IMPERMEABLE / RESISTENCIA DE TEMPERATURA 5° A 40°
 (24°F A 104°F)
 DETALLES: ESCLAVINA PARA VENTILACIÓN EN ESPALDA / COSTURAS SELLADAS ELECTRONICA
 MENTE POR ALTA FRECUENCIA / PUNTOS DE REFUERZOS EN TERMINACIONES / CON REFLECTIVO
 EN ESPALDA.

SBAGUACAPA



MODELO: CONJUNTO 1 PIEZA (CHAQUETA CON CAPUCHA INCORPORADA)
 TELA EXTERIOR: TEJIDO DE POLIESTER RECUBIERTO POR AMBAS CARAS CON PVC.
 IGNIFUGA (NO PROPAGA LA LLAMA) 100% IMPERMEABLE / RESISTENCIA DE TEMPERATURA
 5° A 40° (24°F A 104°F)
 DETALLES: ESCLAVINA PARA VENTILACIÓN EN ESPALDA / COSTURAS SELLADAS ELECTRONICA
 MENTE POR ALTA FRECUENCIA / PUNTOS DE REFUERZOS EN TERMINACIONES / CON REFLECTIVO
 EN ESPALDA.
 DISPONIBILIDAD DE COLOR: AMARILLO - VERDE

MDSB-B

MAMELUCOS

NUEVO



MODELO: MAMELUCO DESCARTABLE
 COMPOSICION: 53 % POLIPROPILENO Y 47 % POLIETILENO
 DETALLE: 75 GRS / CAPUCHA / CIERRE FRONTAL / ELASTICOS EN TOBILLO, MUÑECAS Y CINTURA /
 RESPIRABLE / SUPER LIVIANO / A PRUEBA DE POLVO Y LIQUIDO
 COLOR: BLANCO

ART

DESCRIPCION

MDSB-A

NUEVO



MODELO: MAMELUCO DESCARTABLE C/ COSTURAS TERMOSELLADAS
COMPOSICION: 53 % POLIPROPILENO Y 47 % POLIETILENO
DETALLE: 78 GRS / CAPUCHA / CIERRE FRONTAL C/ CARTERA TAPA CIERRE / ELASTICOS EN TOBILLO,
 MUÑECAS Y CINTURA / SUPER LIVIANO / A PRUEBA DE POLVO, LIQUIDOS Y QUIMICOS/ ALTA VISIBILIDAD
COLOR: AMARILLO

SBRODILGEL

RODILLERA CON GEL



MODELO: RODILLERA PLASTICA CON GEL.
DETALLE: BASE ACOLCHADA. BANDA AJUSTABLE CON VELCRO Y BANDA AJUSTABLE CON GANCHO.
COLOR: NEGRO CON GRIS.
TALLE: UNICO.

SBRODILBAS

RODILLERA BASICA



MODELO: RODILLERA PLASTICA BASICA.
DETALLE: BASE ACOLCHADA. CON DOS BANDAS AJUSTABLES CON VELCRO.
COLOR: NEGRO CON GRIS.
TALLE: UNICO.



ART

DESCRIPCION

S



MODELO: WARRIOR
MATERIAL MARCO: POLICARBONATO
MATERIAL LENTE: POLICARBONATO
PESO: 24 GRS
COLOR: TRANSPARENTE Y NEGRO
CARACTERISTICAS:
 - Diseño cerrado para una excelente protección
 - Alto rendimiento con una excelente resistencia al impacto
 - Anatómico, cómodo para el uso diario

S



MODELO: SURVIVOR
MATERIAL PEUNTE NASAL: POLICARBONATO CON GOMA
MATERIAL LENTE: POLICARBONATO
PESO: 26 GRS
COLOR: TRANSPARENTE, NEGRO Y ESPEJADO
CARACTERISTICAS:
 - Único diseño y excelentes características de protección
 - Insertos en goma antideslizantes
 - Brazos ajustables para mayor comodidad
 - Recubrimiento anti-niebla y revestimiento de espejo

S

MODELO: EXTREME
MATERIAL MARCO :
MATERIAL LENTE:
PESO:
COLOR: TRANSPARENTE, NEGRO Y ESPEJADO

S



MODELO: VISION
MATERIAL MARCO: NYLON
MATERIAL LENTE: POLICARBONATO
PESO: 38 GRS
COLOR: TRANSPARENTE Y NEGRO
CARACTERISTICAS:
 - Filtra el 99.9% de la radiación UV
 - Lente recubierto en goma eva que protege a los ojos de la suciedad, el polvo y la luz solar
 - Ángulo de bisagra giratorio
 - Correa ajustable para un ajuste personalizado



ART

DESCRIPCION

S

**MODELO:** ANATOMIC

MATERIAL MARCO: POLICARBONATO CON TPR

MATERIAL LENTE: POLICARBONATO

PESO: 88 GRS

COLOR: TRANSPARENTE Y NEGRO

CARACTERISTICAS:

- Marco inyectado-dual para policarbonato &TPR
- Campo amplio de visión panorámica
- Junta TPR suave para una experiencia de uso
- Correa ajustable para un ajuste personalizado



ART

DESCRIPCION

SBMASCARA0



MODELO: MASCARILLA 4150 NIOSH N95

SBMASCARAV



MODELO: MASCARILLA CON VALVULA 4151 NIOSH N95

50



MODELO: COBERTOR FACIAL CONTRA EL FRIO
LAVABLE - REUTILIZABLE
95% POLIESTER - 5% ELASTANO
TALLES HOMBRE 1 Y 2
TALLES DAMA 1 Y 2

51



MODELO: COBERTOR FACIAL TRICAPA
LAVABLE - REUTILIZABLE
100% POLIESTER
BOLSILLO INTERNO PARA FILTRO DE PAPEL
TALLE UNICO HOMBRE
TALLE UNICO DAMA



Sebastián Boris

SANIDAD

ART

DESCRIPCION

52



MODELO: COBERTOR FACIAL TRICAPA
LAVABLE - REUTILIZABLE
EXTERIOR 100% ALGODON - INTERIOR 100% POLIESTER
ENTRETELA FRISELINA 40 GRS
BOLSILLO INTERNO PARA FILTRO DE PAPEL
TALLE UNICO HOMBRE
TALLE UNICO DAMA

60 BLACK



MODELO: COBERTOR FACIAL CONTRA EL FRIO BLACK SERIES
LAVABLE - REUTILIZABLE
97% POLIESTER - 3% ELASTANO
ENTRETELA FRISELINA 40 GRS
COMBINACION CON MATERIAL FLUO - REFLECTIVO -
FOTOLUMINISCENTE
TALLE HOMBRE 1 Y 2

4-S



MODELO: PASAMONTAÑAS TAPABOCA TERMICO
80% ALGODON - 20% POLIESTER
COMBINACION CON MATERIAL REFLECTIVO - FOTOLUMINISCENTE

40



MODELO: CAMISOLIN DESCARTABLE
FRISELINA 40 GRS



Sebastián Boris

SANIDAD

ART

DESCRIPCION

41



MODELO: COFIA DESCARTABLE
FRISELINA 40 GRS.

42



MODELO: TAPA BOTA DESCARTABLE
FRISELINA 40 GRS

40-S



MODELO: CAMISOLIN SILVER
LAVABLE - REUTILIZABLE - WATER REPELLENT

41-S



MODELO: COFIA SILVER
LAVABLE - REUTILIZABLE - WATER REPELLENT



ART

DESCRIPCION

2217LED

LINTERNAS



MODELO: LINTERNA LED



2217INC



MODELO: LINTERNA INCANDESCENTE



MVTO30X150

MANGAS




MODELO: MANGA DE VIENTO ALTA VISIBILIDAD DIURNO Y NOCTURNO

TELA EXTERIOR: TRUCKER NARANJA

MEDIDAS: 30 CM X 150 CM

MVTO60X250



MODELO: MANGA DE VIENTO ALTA VISIBILIDAD DIURNO Y NOCTURNO

TELA EXTERIOR: TRUCKER NARANJA

MEDIDAS: 60 CM X 250 CM

LOS PRECIOS NO INCLUYEN EL IVA



ART

DESCRIPCION

SBHOGAR001



BANCO DE MADERA

SBHOGAR010



CUCHILLO

H20



ALMOHADA FLEX 60 X 40 CERVICAL VENTILADA



ART

DESCRIPCION

H21



MODELO: ALMOHADA VISCOELASTICA ACANALADA
MATERIAL: ESPUMA VISCOELASTICA DE POLIURETANO
TELA EXTERIOR: TOWELL
CARACTERISTICAS: RECUPERA LA FORMA DESPUES DE HABERSE EJERCIDO PRESION SOBRE LA MISMA, NO SE DEFORMA CON EL PASO DEL TIEMPO NI PIERDE SUS CUALIDADES REPARADORAS
PRODUCTO ANTIALERGICO Y ANTIBACTERIANO

H22



MODELO: ALMOHADA VISCOELASTICA VENTILADA
MATERIAL: ESPUMA VISCOELASTICA DE POLIURETANO
TELA EXTERIOR: TELA COOL
CARACTERISTICAS: ALMOHADA CON PERFORACIONES QUE PERMITEN EL LIBRE FLUJO DE AIRE EVITANDO LA ACUMULACION DE CALOR EN LAS ZONAS DE PRESION. NO SE ENCOGE, ES SUAVE Y FLEXIBLE.

H23



MODELO: ALMOHADON 7 EN 1
MATERIAL: ESPUMA FLEXIBLE
TELA EXTERIOR: FUNDA DE PLUSH, DESMONTABLE Y LAVABLE
CARACTERISTICAS: MULTIFUNCIONAL, BRINDA 7 POSICIONES DIFERENTES. MAXIMO CONFORT PARA LA ESPALDA, CADERA, PIERNAS Y PIES.
PRODUCTO ANTIALERGICO Y ANTIBACTERIANO

H24



MODELO: ALMOHADA VISCO-GEL ACANALADA
MATERIAL: ESPUMA VISCOELASTICA DE POLIURETANO Y GEL.
SUPERFICIE CON GEL: OTORGA UNA SENSACION DE FRESCURA AL DORMIR. ACTUA COMO COMPRESIVO EN CARA Y CUELLO; DESCONGESTIVO E HIDRATANTE.
SUPERFICIE ACANALADA: LAS CANALETAS BRINDAN UN SUAVE APOYO AL DORMIR

LOS PRECIOS NO INCLUYEN EL IVA



ART

DESCRIPCION

H40



BOLSA DE DORMIR
TELA INTERIOR: TAFETA METALIZADA
TELA EXTERIOR:
DETALLE: ALMOHADA DE PU VISCOELASTICA Y BOLSO PARA TRASLADO

INDIVIDUAL

NUEVO



SET DE INDIVIDUALES Y PORTAVASOS
TELA : VAQUETA SINTETICA C/ DETALLES EN CHAROL
DETALLE: 6 UNIDADES

PORTAPAPEL

NUEVO



ORGANIZADOR PORTA PAPEL HIGIENICO
TELA: TERCIOPELO C/ TERMINACIÓN EN VAQUETA SINTETICA
DETALLE: LOGO BORDADO

SP01

NUEVO



COLCHONETA DEPORTIVA
TELA: SIMIL VAQUETA DE 1 MM DE ESPESOR
88 % PVC - 12 % POLIESTER
GOMA ESPUMA DE 15 MM - DENSIDAD 35 EXTRADURA
DETALLE: LOGO BORDADO



LOS PRECIOS NO INCLUYEN EL IVA

ART

DESCRIPCION

BAG01



BOLSO

TELA INTERIOR: TAFETA DE ALTA DENSIDAD

TELA EXTERIOR: TERCIOPELO C/ TERMINACIÓN Y DETALLES EN CHAROL

DETALLE: LOGO BORDADO Y CORREA LARGA

BAG02



MORRAL

TELA INTERIOR: TAFETA DE ALTA DENSIDAD

TELA EXTERIOR: TERCIOPELO C/ TERMINACIÓN Y DETALLES EN CHAROL

DETALLE: LOGO BORDADO

BAG03



BOTINERO

TELA INTERIOR: TAFETA DE ALTA DENSIDAD

TELA EXTERIOR: TERCIOPELO C/ TERMINACIÓN Y DETALLES EN CHAROL

DETALLE: LOGO BORDADO

BAG04



CARTERA DAMA

TELA INTERIOR: TAFETA DE ALTA DENSIDAD

TELA EXTERIOR: TERCIOPELO C/ TERMINACIÓN Y DETALLES EN CHAROL

DETALLE: LOGO BORDADO Y TACHAS



LOS PRECIOS NO INCLUYEN EL IVA

ART

DESCRIPCION

BAG05



BOLSO GRANDE

TELA INTERIOR: TAFETA DE ALTA DENSIDAD

TELA EXTERIOR: TERCIOPELO C/ TERMINACIÓN Y DETALLES EN CHAROL

DETALLE: LOGO BORDADO Y CORREA LARGA

BAG06



BOLSO NECESER

TELA INTERIOR: TAFETA DE ALTA DENSIDAD

TELA EXTERIOR: TERCIOPELO C/ TERMINACIÓN Y DETALLES EN CHAROL

DETALLE: LOGO BORDADO

BAG07



BILLETERA CON CIERRE

TELA INTERIOR: TAFETA DE ALTA DENSIDAD

TELA EXTERIOR: TERCIOPELO C/ TERMINACIÓN Y DETALLES EN CHAROL

DETALLE: LOGO BORDADO

BAG08



BILLETERA CON BROCHE

TELA INTERIOR: TAFETA DE ALTA DENSIDAD

TELA EXTERIOR: TERCIOPELO C/ TERMINACIÓN Y DETALLES EN CHAROL

DETALLE: LOGO BORDADO



ART

DESCRIPCION

BAG09



CARTERA CUERO REPTIL
 TELA INTERIOR: TAFETA DE ALTA DENSIDAD
 TELA EXTERIOR: CUERO FLOR CON ESCAMAS TIPO DE REPTIL / TERMINACIÓN
 Y DETALLES EN CHAROL
 DETALLE: LOGO BORDADO

BAG10



BILLETERA CON BROCHE HOMBRE
 TELA INTERIOR: TAFETA DE ALTA DENSIDAD
 TELA EXTERIOR: TERCIOPELO C/ TERMINACIÓN Y DETALLES EN CHAROL
 DETALLE: LOGO BORDADO

BAG11



CARTERA
 TELA INTERIOR: TAFETA DE ALTA DENSIDAD
 TELA EXTERIOR: TERCIOPELO C/ TERMINACIÓN Y DETALLES EN CHAROL
 DETALLE: LOGO ESTAMPADOS Y BORDADO

BAG12



PORTA RELOJ CHICO
 TELA INTERIOR: TERCIOPELO
 TELA EXTERIOR: VAQUETA SINTETICA
 DETALLE: LOGO BORDADO Y TACHAS. CAPACIDAD 2 RELOJES.



ART

DESCRIPCION

BAG13

NUEVO



PORTA RELOJ GRANDE

TELA INTERIOR: TERCIOPELO

TELA EXTERIOR: VAQUETA SINTETICA

DETALLE: LOGO BORDADO Y TACHAS. CAPACIDAD 4 RELOJES.

BAG14



FUNDA IMPERMEABLE PARA CUATRICICLO

TELA EXTERIOR: TASLON

TELA INTERIOR: TAFETA DE ALTA DENSIDAD

AJUSTE C / ELASTICO EN LA PARTE INFERIOR



ART

DESCRIPCION

GENERADORES

6 KVA



Potencia Máxima: 5.0 Watts	Capacidad de tanque: 15 lts
Potencia Continua: 4.5 Watts	Consumo: 1.5 lts / hs
Ac Frecuencia: 50Hz	Autonomía: 10 hs
Arranque: Eléctrico	Dimensiones (lar/an/al): 940x520x740 mm
Combustible: Diesel	Peso: 165 kg
Tensión: 220 v	Estructura: Insonorizado
Fase: Monofásico	
Velocidad del motor: 3600 Rpm	

10 KVA




Potencia Máxima: 11 Watts	Consumo: 1.5 lts / hs
Potencia Continua: 10,5 Watts	Autonomía: 10 hs
Ac Frecuencia: 50Hz	Dimensiones (lar/an/al): 940x520x740 mm
Arranque: Eléctrico	Peso: 165 kg
Combustible: Diesel	Estructura: Insonorizado
Tensión: 220 v	Incluye: AVR - Batería - Ruedas
Fase: Monofásico	Tipo de uso: Uso eventual
Capacidad de tanque: 15 lts	


65 KVA



Potencia Máxima: 45 Watts	Dimensiones (lar/an/al): 1850x970x1500 mm
Potencia Continua: 50 Watts	Peso: 950 kg
Ac Frecuencia: 50Hz	Estructura: Insonorizado
Arranque: Electrico	Incluye: AVR - Batería
Combustible: Diesel	Cilindrada: 4lts
Tensión: 220 v	Motor: Cumins
Fase: Trifásico	Tipo de uso: Uso eventual
Velocidad del motor: 1500 Rpm	



Sebastián Boris



Administración - Planta

PITQ - (Parque Industrial Tecnológico Quilmes)
Camino General Belgrano KM 10,5. Bernal Oeste - Quilmes / Bs. As.
rotasaves (011) 4270 - 0913 / 0967 / 3102 / 3192
jprado@sebastianboris.com.ar
info@sebastianboris.com.ar
administracion@sebastianboris.com.ar

Sucursal Chubut

Comodoro Rivadavia / Antonio Cañal 1998 B. Industrial
fijo (0297) 446 - 3264
maximoescobar@sebastianboris.com.ar
info-comodoro@sebastianboris.com.ar

Sucursal Buenos Aires

Temperley / Av. Eva Peron 2877
fijo (011) 4264 - 0192
seguridadindustrialsanpse@sebastianboris.com.ar

Sucursal Neuquén

Neuquén Capital
móvil (0299) 15631 - 2021
jsetorres@sebastianboris.com.ar
ventas-neuquen@sebastianboris.com.ar
administracion-neuquen@sebastianboris.com.ar

Sucursal Mendoza

Mendoza Capital
móvil (0261) 1568 - 50479
ventas-mendoza@sebastianboris.com.ar



www.sebastianboris.com.ar



Sebastián Boris - Safety & Style



Sebastianboris - safetyandstyle